

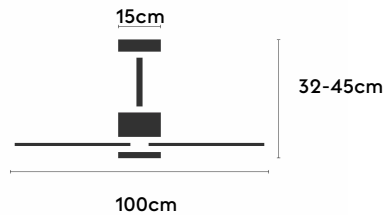


# ALMA

ALMA100-03-3W32-CL-

Ref: 2247991

El ventilador de techo ALMA equilibra diseño y frescura, ideal para interiores y exteriores techados. Cuenta con palas de madera de pino FSC en forma de palma, disponibles en distintos tonos. Se presenta en dos tamaños (100 y 132 cm) y con opción de 3 o 5 palas. Disponible en acabados blanco, marrón óxido y latón, permite elegir versión con luz confort, integrada o sin luz. Incorpora función Cool & Warm y temporizador, y permite elegir entre distintas opciones de control, tamaños de tija y accesorios de instalación como florón ornamental, inclinado o falso techo.

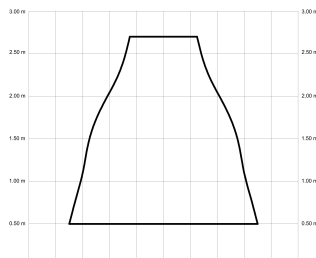


EAN: 8426107166265

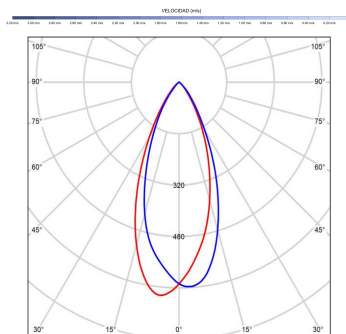
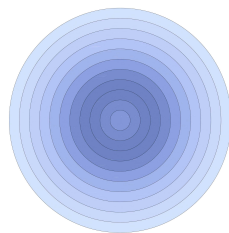
## Características generales

Color cuerpo	Marrón oxidado
Material cuerpo	Metálico
Acabado cuerpo	Brillo
Color palas	Madera oscura
Material palas	Madera
Acabado palas	Mate
Material difusor	PMMA (Polimetilmetacrilato)
IP	44
Temperatura de trabajo	min -20° max 50°
Clase	I
Voltaje	100-240 AC
Frecuencia	50-60
Peso neto (kg)	5.8
Nº de Palas	1
Dimensiones packaging	592x241x358
Inclinación de techo máx.	15°
Tijas	12,5cm/25cm

ALMA 100



ALMA 100



## Ventilador

Tipo de motor	DC
Velocidades	10
Potencia (W)	5/6/7/9/10/12/15/20/23/26
RPM	85/115/130/145/160/177/195/215/228/240
Nivel de ruido (dB)	29/35/37/39/42/45/48/52/54/55
Flujo de aire (m3/min)	58/79/90/100/111/122/134/148/157/166
Flujo de aire (m3/h)	3480/4734/5361/5988/6615/7265/8004/8840/9384/9960

## Fuente de luz

Tipología	LED
Potencia (W)	6
Temperatura de color (K)	2700/5000K
Flujo luminoso bruto (lm)	1000lm
Flujo luminoso neto (lm)	400lm
CRI	90
Regulable	DIM
Horas de vida	30000
Nº Encendidos	10000
Eficiencia energética	B
Ángulo de apertura	50°