

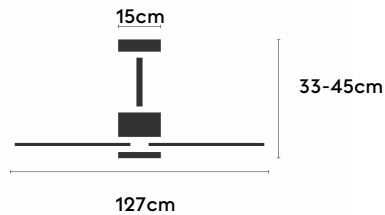
# ANNE

## ANNE127-04-3W31-IL-

Ref: 2246512



El ventilador de techo ANNE combina diseño minimalista y funcionalidad, ideal para espacios de 13 a 20m<sup>2</sup>. Pensado para proyectos, ofrece múltiples configuraciones: el cuerpo puede elegirse en blanco, negro, marrón óxido o gris grafito y las palas en blanco, negro, marrón óxido, gris grafito o madera clara, media u oscura. Está disponible con luz o sin luz, con iluminación confort, focal, indirecta o estándar. Incorpora función cool-warm, temporizador y motor DC ultrasilencioso y eficiente. Permite elegir distintos tipos de control, tamaños de tija y opciones de florón.



EAN: 8426107168474

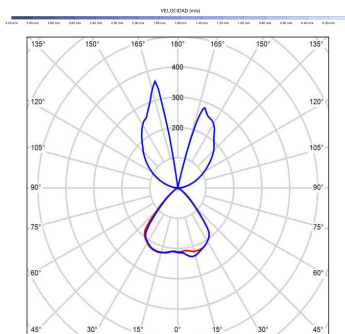
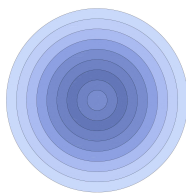
### Características generales

Color cuerpo	Grafito
Material cuerpo	Metálico
Acabado cuerpo	Mate
Color palas	Madera media
Material palas	Madera
Acabado palas	Mate
Material difusor	PMMA (Polimetilmetacrilato)
IP	20
Temperatura de trabajo	min -5° max 40°
Clase	I
Voltaje	100-240 AC
Frecuencia	50-60
Peso neto (kg)	4.2
Nº de Palas	3
Dimensiones packaging	825x195x615
Inclinación de techo máx.	15°
Tijas	12,5cm/25cm

ANNE 127



ANNE127



### Ventilador

Tipo de motor	DC
Velocidades	10
Potencia (W)	3/3/5/7/9/11/14/16/18/19
RPM	57/84/116/137/160/178/198/211/226/245
Nivel de ruido (dB)	15/18/22/24/27/29/31/33/35/36
Flujo de aire (m <sup>3</sup> /min)	50/65/82/94/107/117/128/135/143/155
Flujo de aire (m <sup>3</sup> /h)	3000/3900/4920/5627/6365/6970/7640/8077/8580/9300

### Fuente de luz

Tipología	LED
Potencia (W)	6.5
Temperatura de color (K)	2700/5000K
Flujo luminoso bruto (lm)	1275lm
Flujo luminoso neto (lm)	600lm
CRI	80
Regulable	DIM
Horas de vida	30000
Nº Encendidos	10000
Eficiencia energética	C
Ángulo de apertura	120