

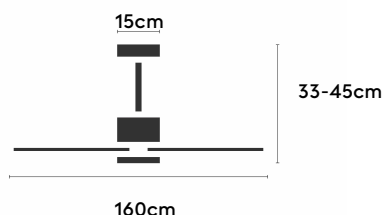
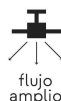
ANNE

ANNE160-03-3A03-FL-

Ref: 2246192



El ventilador de techo ANNE combina diseño minimalista y funcionalidad, ideal para espacios iguales o superiores a 25m². Pensado para proyectos, ofrece múltiples configuraciones: el cuerpo puede elegirse en blanco, negro, marrón óxido o gris grafito y las palas en blanco, negro, marrón óxido, gris grafito o madera clara, media u oscura. Está disponible con luz o sin luz, con iluminación confort, focal, indirecta o estándar. Incorpora función cool-warm, temporizador y motor DC ultrasilencioso y eficiente. Permite elegir distintos tipos de control, tamaños de tija y opciones de florón.

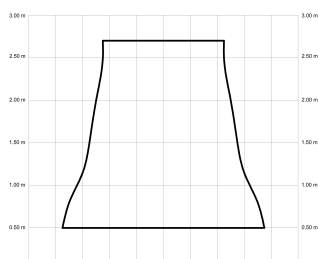


EAN: 8426107169174

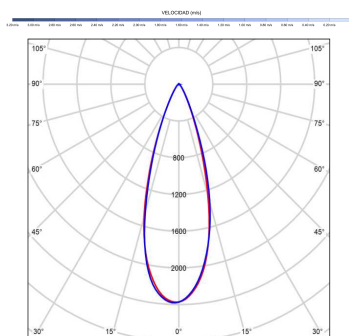
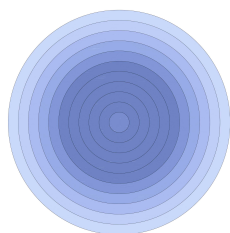
Características generales

Color cuerpo	Marrón oxidado
Material cuerpo	Metálico
Acabado cuerpo	Mate
Color palas	Marrón oxidado
Material palas	ABS (acrilnitrilo butadieno estireno)
Acabado palas	Mate
Material difusor	PMMA (Polimetilmetacrilato)
IP	20
Temperatura de trabajo	min -5° max 40°
Clase	I
Voltaje	100-240 AC
Frecuencia	50-60
Peso neto (kg)	5.5
Nº de Palas	3
Dimensiones packaging	825x195x615
Inclinación de techo máx.	15°
Tijas	12,5cm/25cm

ANNE 160



ANNE 160



Ventilador

Tipo de motor	DC
Velocidades	10
Potencia (W)	3/5/7/9/12/14/16/18/20/23
RPM	60/75/92/105/120/138/150/157/168/188
Nivel de ruido (dB)	17/20/23/25/27/30/32/33/35/38
Flujo de aire (m ³ /min)	60/78/98/113/131/152/165/174/186/210
Flujo de aire (m ³ /h)	3600/4626/5850/6762/7818/9084/9900/10392/11160/12600

Fuente de luz

Tipología	LED
Potencia (W)	6
Temperatura de color (K)	2700/5000K
Flujo lumínico bruto (lm)	1000lm
Flujo lumínico neto (lm)	500lm
CRI	>90
Regulable	DIM
Horas de vida	30000
Nº Encendidos	10000
Eficiencia energética	B
Ángulo de apertura	12°/36°/60°