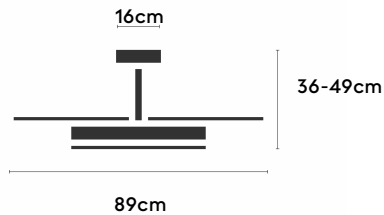
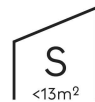


VICTORIA

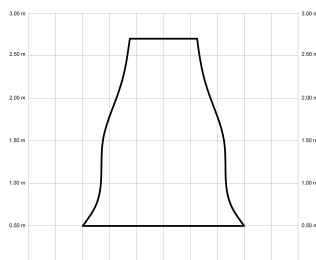
VICTORIA89-01-3A01-GL-

Ref: 2242040

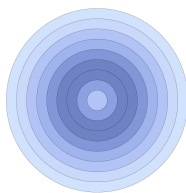
El ventilador de techo retráctil VICTORIA S en acabado blanco se integra a la perfección en cualquier espacio, ya que cuenta con palas de tipo retráctil que se esconden cuando no está en uso. Perfecto para estancias iguales o inferiores a 13m², nos ofrece una iluminación eficiente y envolvente regulable en temperatura e intensidad, permitiendo adaptar la luz a cada momento. Incluye función cool-warm para utilizar tu ventilador todo el año, temporizador y naturwind. Opción de diferentes controles, tijas, florón ornamental, florón inclinado o accesorio de falso techo.



VICTORIA_Emma 89



VICTORIA_Emma 89



EAN: 8426107164582

Características generales

Color cuerpo	Blanco
Material cuerpo	Plástico
Acabado cuerpo	Mate
Color palas	Blanco
Material palas	Plástico
Acabado palas	Mate
Material difusor	PMMA (Polimetilmetacrilato)
IP	20
Temperatura de trabajo	min -5° max 40°
Clase	I
Voltaje	230
Frecuencia	50-60
Peso neto (kg)	6.4
Nº de Palas	3
Dimensiones packaging	530x530x310
Inclinación de techo máx.	15°
Tijas	12,5cm/25cm

Ventilador

Tipo de motor	DC
Velocidades	10
Potencia (W)	4/5/6/8/10/12/15/18/22/30
RPM	153/170/188/200/212/228/237/249/258/279
Nivel de ruido (dB)	28/30/31/32/34/35/36/37/42/46
Flujo de aire (m ³ /min)	42/47/52/55/59/63/66/69/84/96
Flujo de aire (m ³ /h)	2520/2806/3107/3309/3511/3779/3980/4165/5038/5760

Fuente de luz

Tipología	LED
Potencia (W)	16
Temperatura de color (K)	2700/4000K
Flujo lumínico bruto (lm)	3000lm
Flujo lumínico neto (lm)	760lm
CRI	80
Regulable	DIM
Horas de vida	30000
Nº Encendidos	10000
Eficiencia energética	C
Ángulo de apertura	120