





The future of air and light

# El futuro del aire y la luz

ESP

Echar la vista atrás es pararnos a pensar en el momento en que todo comenzó a cambiar. O mejor dicho, a girar. A iluminarse. Nacimos con el propósito de mejorar el día a día de las personas. De hacerlos más cálidos, de refrescarlos cuando es necesario, de darles luz en la oscuridad. Siempre con diseño. Siempre con innovación. Hoy es nuestra propia historia la que nos ilumina el camino del futuro. Un futuro brillante. ¿Nos acompañas?

ENG

Looking back is to pause and think about the moment when everything began to change. Or rather, to turn. To light up. We were born with the purpose of improving people's daily lives. To make them warmer, to refresh them when necessary, to shed light on them in the darkness. Always with design. Always with innovation. Today, it is our own story that lights the path to the future. A bright future. Will you join us?

ESP

Desde 2023 formamos parte de un selecto grupo de empresas colaboradoras con el centro de investigación de la Universidad de Berkeley, para realizar estudios sobre cómo mejorar el rendimiento de los edificios y el desarrollo de nuevas tecnologías para construcción, técnicas de diseño y funcionamiento. Además de esta alianza, en Sulion estamos desarrollando diferentes programas para tener el laboratorio de I+D más avanzado de Europa, y una academia para la divulgación y educación sobre la integración de los sistemas HVAC y la relevancia de luz en el mundo de la decoración, la arquitectura y el ahorro energético. Los retos que nos quedan por cumplir son tan prometedores como nuestras ganas de superarlos.

ENG

Since 2023, we have been part of a select group of companies collaborating with the University of Berkeley's research centre to conduct studies on how to improve building performance and develop new technologies for construction, design techniques and operation. In addition to this alliance, at Sulion we are developing different programmes to have the most advanced R&D laboratory in Europe, and an academy for dissemination and education on the integration of HVAC systems and the importance of light in the world of decoration, architecture and energy saving. The challenges we still have to meet are as promising as our desire to overcome them.

Más info | More info



Lighting that defines a style

# La iluminación que marca un estilo



Tendencia  
Trends

01



Eficiencia  
Efficiency

02



Cuidado por los detalles  
Attention to detail

03



Materiales Nobles  
High-quality materials

04

Light that transforms

# Luz que transforma

Eos

Sobremesa Table lamp

NEW!



Pg. 10

Olimpia

Sobremesa Table lamp



Pg. 20

MimoVita

Sobremesa Table lamp

NEW!



Pg. 61

Nilo

Plafón Aplique Ceiling lamp Wall lamp

NEW!



Pg. 62

Elena

Colgante Aplique Pendan lamp Wall lamp



Pg. 24

Carmen

Colgante Pendan lamp




Pg. 30

Verso

Aplique Wall lamp

NEW!



Pg. 66

Congo

Aplique Wall lamp



Pg. 72

Rita

Colgante Pendan lamp



Pg. 32

Doty

Colgante Pendan lamp



Pg. 33

Egeo

Aplique Wall lamp



Pg. 74

Volga

Aplique Wall lamp



Pg. 75

Basic Stylo

Sobremesa Colgante Aplique Pie de salón Table lamp Pendan lamp Wall lamp Floor lamp



Pg. 34

Siena

Sobremesa Colgante Pie de salón Semiplafón Table lamp Pendan lamp Floor lamp Semi-ceiling Lamp

New color



Pg. 38

Sena

Plafón Ceiling lamp



Pg. 77

Emma

Sobremesa Colgante Aplique Table lamp Pendan lamp Wall lamp



Pg. 78

Venus

Sobremesa Colgante Pie de salón Table lamp Pendan lamp Floor lamp

NEW!

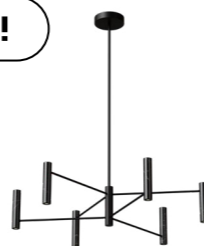


Pg. 48

Vita

Colgante Aplique Pie de salón Pendan lamp Wall lamp Floor lamp

NEW!



Pg. 54

Victoria

Plafón Ceiling lamp



Pg. 82

Valentina

Sobremesa Colgante Table lamp Pendan lamp



Pg. 84

# Eos

NEW!

Sobremesa | Table Lamp

ESP

Inspirada en la diosa del amanecer, Eos se presenta como un objeto de lujo emocional: una luminaria que va más allá de la función para convertirse en una experiencia íntima, capaz de detener el tiempo y abrir un espacio de conexión personal.

Su espectro de luz blanca aporta calidez, equilibrio y frescura en función de nuestras necesidades diarias, mientras que **sus cuatro modos RGB han sido creados para estimular los ritmos circadianos y acompañar nuestras emociones**. Cada color es una atmósfera única: calma, introspección, conexión o productividad.

Con un diseño contemporáneo y una propuesta lumínica que trasciende lo cotidiano, **Eos transforma cualquier ambiente en un refugio de bienestar y equilibrio**, elevando la luz a un lenguaje de belleza, emoción y sofisticación.

ENG

A sensorial experience inspired by the goddess of dawn, Eos is presented as an object of emotional luxury: a luminaire that goes beyond function to become an intimate experience, capable of stopping time and opening a space for personal connections.

Its white light spectrum provides warmth, balance, and freshness based on our daily needs, while its **four different lighting themes have been created to stimulate circadian rhythms and accompany our emotions**. Each color represents a unique atmosphere: calm, introspection, connection, or productivity.

With a contemporary design and a lighting proposal that transcends the everyday, **Eos transforms any environment into a wellness refuge and balance**, elevating light to a language of beauty, emotion, and sophistication.



# Eos

**NEW!**

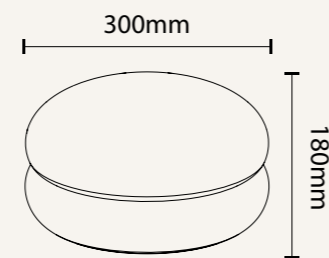
Sobremesa | Table lamp



**Materiales / Materials**  
 Vidrio blanco / White glass  
 Base iridiscente / Iridescent base

**Características / Specifications**  
 IP20  
 Clase II / Class II  
 Máx. 200-240V~AC 50-60 Hz  
 ta:-20° <-> 50°C

**Fuente de luz / Light Source**  
 6W/ 400lm  
 LED 2200k - 6500k  
 RGB  
 Dimable con interruptor  
 Dimmable with switch



# Eos

NEW!

Sobremesa | Table lamp




Energy



Candle



Chill



Sunset

## Un modo para cada emoción.

A light theme for every feeling.

## Candle

Una luz anaranjada y reconfortante como el fuego que nos transmite sensación de refugio, intimidad y calma.

An orange, comforting light like fire, conveying a sense of refuge, intimacy, and calm.

## Sunset

Recrea las tonalidades del atardecer, evocando la nostalgia del final del día y preparando cuerpo y mente para el descanso.

It recreates the sunset shades by evoking the nostalgia of the day's end, helping the body and mind for resting.

## Chill

Un tono púrpura vibrante y relajado que invita a conectar con los demás y a saborear juntos los buenos momentos.

A vibrant yet soothing purple tone that invites connection with others and the enjoyment of good moments together.

## Energy

Una luz azulada como la de la mañana, que activa, estimula la atención y nos llena de energía renovada.

A bluish light, like the morning's ones, that activates, stimulates attention and fills us with renewed energy.

Inseparables:

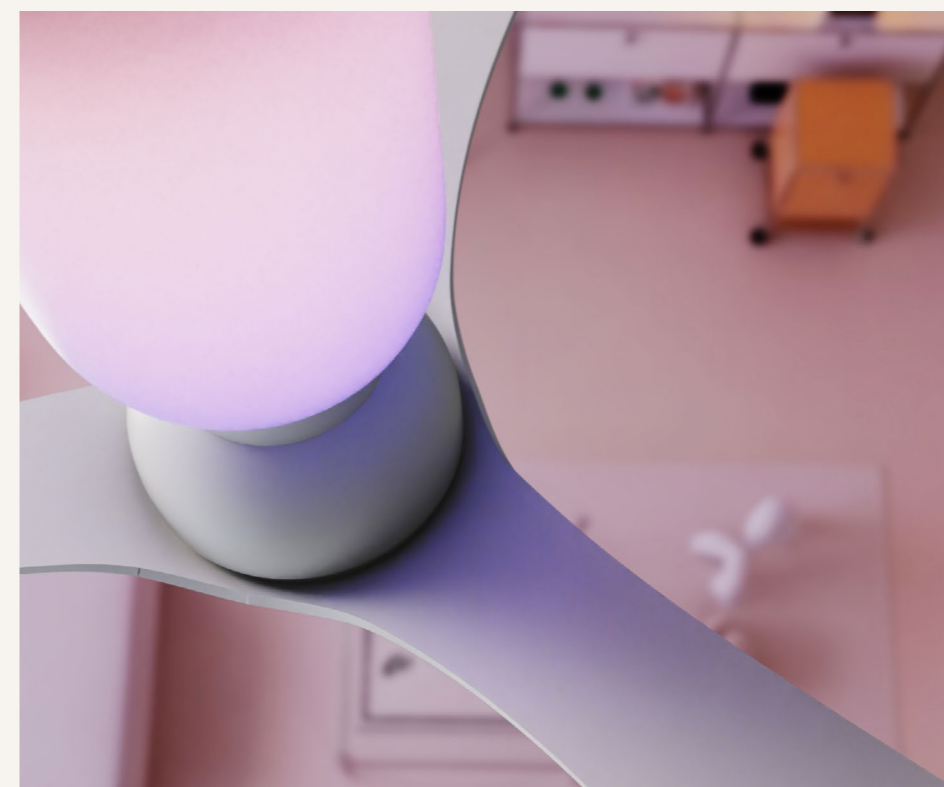
# Eos



## Eos

**NEW!**

Ventilador con iluminación | Lighting fan



Inseparables:

NEW!

Sobremesa | Table Lamp

# Eos



# Olimpia

Sobremesa | Table lamp



# Esencia



# griega

Ref.: 2178370  
Blanco / White



Ref.: 2191294  
Terracota / Terracotta

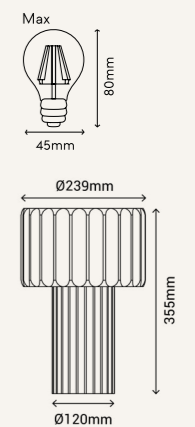


**Materiales / Materials**  
Hormigón  
Concrete

**Características / Specifications**  
IP20  
Clase II / Class II  
Máx. 250V~AC 50-60 Hz  
ta: -20° <-> 50°C

**Fuente de luz / Light Source**  
Casquillo / Bulb  
Dimable con bombilla dimable /  
Dimmable with dimmable bulb

2x40W máx	2xE27	No incl.
-----------	-------	----------



# Olimpia

ESP

Una luminaria y una obra escultórica al mismo tiempo. Su base y tulipa estriadas hechas de hormigón blanco evocan al fuste de las columnas griegas. Este sobremesa es el complemento perfecto para un recibidor o un salón, ya que posee una luz ambiental muy serena y agradable.

ENG

A luminaire and a sculptural piece at the same time. Its ribbed base and shade, made of white concrete, evoke the shaft of Greek columns. This table lamp is the perfect complement for an entryway or living room, as it provides a serene and pleasant ambient light.

# Elena

Colgante | Pendant lamp



# Elena

Colgante | Pendant lamp



Ref.: 2211510  
Ø 60 cm



Ref.: 2210414  
Ø 50 cm

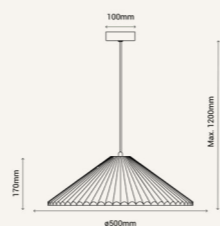
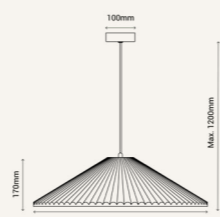


**Materiales / Materials**  
Yeso Beige Mate  
Beige Matte Gypsum  
Metal Beige Mate  
Beige Matte Metal

**Características / Specifications**  
IP20  
Clase I / Class I  
Máx. 250V~AC 50-60 Hz  
ta: -20° <-> 50°C

**Fuente de luz / Light Source**  
Casquillo / Bulb  
No dimable / Not dimmable

40W máx	1xE27	No incl.
---------	-------	----------



Ref.: 2208459  
Ø 60 cm



Ref.: 2208442  
Ø 50 cm

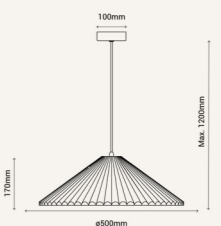
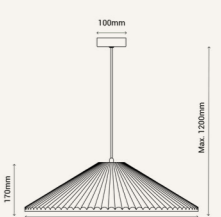


**Materiales / Materials**  
Yeso Arcilla Mate  
Clay Matte Gypsum  
Metal Arcilla Mate  
Clay Matte Metal

**Características / Specifications**  
IP20  
Clase I / Class I  
Máx. 250V~AC 50-60 Hz  
ta: -20° <-> 50°C

**Fuente de luz / Light Source**  
Casquillo / Bulb  
No dimable / Not dimmable

40W máx	1xE27	No incl.
---------	-------	----------



# Elena

Aplique | Wall lamp




# Elena

Aplique | Wall lamp




Ref.: 2210452  
Ref.: 2212517

Ø 50 cm



Ref.: 2210445  
Ref.: 2212487

Ø 30 cm



Embelecedor  
de latón incluido  
Brass trim included

**Materiales / Materials**

Yeso Beige Mate  
Beige Matte Gypsum  
Metal Beige Mate  
Beige Matte Metal

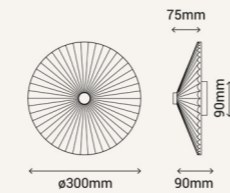
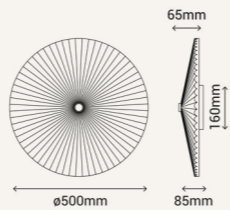
**Características / Specifications**

IP20  
Clase I / Class I  
AC 200-240 V 50-60 Hz  
ta: -20° <-> 50°C

**Fuente de luz / Light Source**

Led SMD  
No dimable / Not dimmable  
CRI 90

2210452	12 W	420 lm	2700K	180°
2212517	12 W	420 lm	3000K	180°
2210445	6 W	420 lm	2700K	180°
2212487	6 W	420 lm	3000K	180°




Ref.: 2208473  
Ref.: 2212500

Ø 50 cm



Ref.: 2208466  
Ref.: 2212470

Ø 30 cm



Embelecedor  
de latón incluido  
Brass trim included

**Materiales / Materials**

Yeso Arcilla Mate  
Clay Matte Gypsum  
Metal Arcilla Mate  
Clay Matte Metal

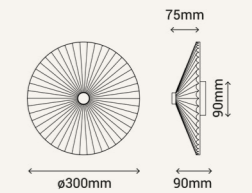
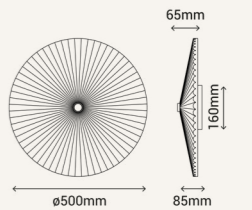
**Características / Specifications**

IP20  
Clase I / Class I  
AC 200-240 V 50-60 Hz  
ta: -20° <-> 50°C

**Fuente de luz / Light Source**

Led SMD  
No dimable / Not dimmable  
CRI 90

2208473	12 W	420 lm	2700K	180°
2212500	12 W	420 lm	3000K	180°
2208466	6 W	420 lm	2700K	180°
2212470	6 W	420 lm	3000K	180°





# Carmen

Colgante | Ceiling lamp



**Materiales / Materials**

Metal Arenado  
Sand finish Metal  
Acrílico Translúcido  
Translucent Acrylic

**Características / Specifications**

IP20  
Clase I / Class I  
AC 220-240 V 50-60 Hz  
ta: -20° <-> 50°C

**Fuente de luz / Light Source**

Led  
No dimable / Not dimmable  
CRI 90

9 W	600 lm	2700 K	3200 K	4000 K	60°
-----	--------	--------	--------	--------	-----

**Módulo / Module**



Negro  
Black



Blanco  
White

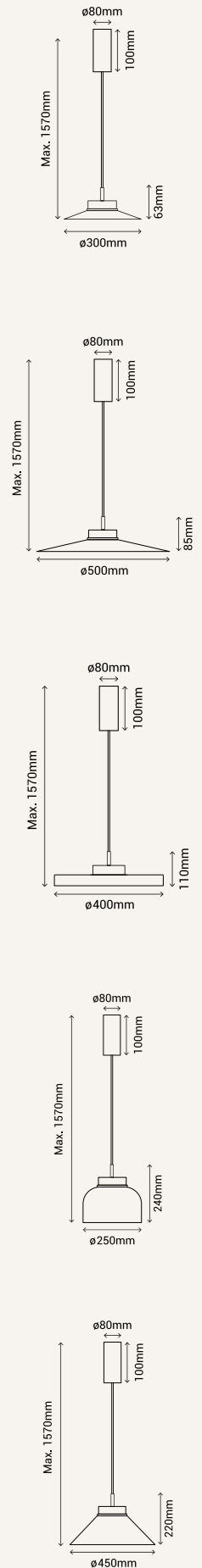


Latón Satinado  
Satin Brass

**Pantalla / Shade**

Blanco RAL 9016 White RAL 9016		Negro RAL 9011 Black RAL 9011		Madera Oscura Dark Wood	
Pantone 5415 C Pantone 5415C		Pantone 2404 U Pantone 2404 U			

Ref.: 2191430	Ref.: 2200033	Ref.: 2191508	Ref.: 2200057	Ref.: 2191607
Ref.: 2191614	Ref.: 2191515	Ref.: 2191423		
Ref.: 2191454	Ref.: 2200040	Ref.: 2191522	Ref.: 2200064	Ref.: 2191621
Ref.: 2191638	Ref.: 2191539	Ref.: 2191447		
Ref.: 2191461	Ref.: 2191478	Ref.: 2191577	Ref.: 2191546	Ref.: 2191553
Ref.: 2191560	Ref.: 2191645	Ref.: 2191652	Ref.: 2191669	Ref.: 2191676
Ref.: 2199795	Ref.: 2191485	Ref.: 2191584	Ref.: 2199801	
Ref.: 2199788	Ref.: 2191492	Ref.: 2191591	Ref.: 2199818	




# Rita

Colgante | Pendant lamp



Ref.: 200880  
Negro / Black



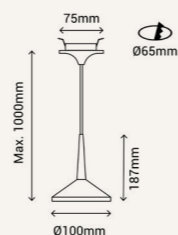
Ref.: 200881  
Blanco  
White

**Materiales / Materials**  
Metal Arenado  
Sand Metal

**Características / Specifications**  
IP20  
Clase I / Class I  
AC200-240 V 50-60  
ta: -20° <-> 50°C

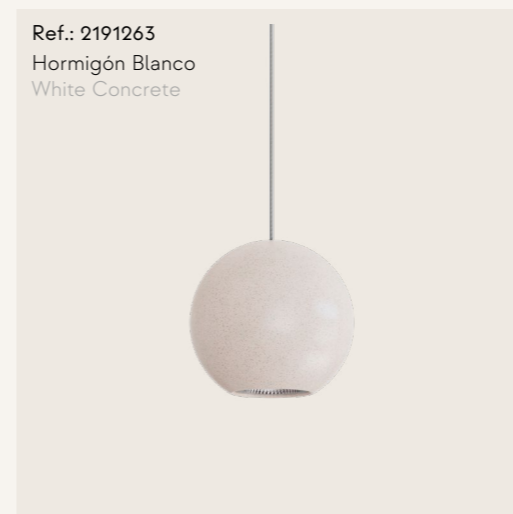
**Fuente de luz / Light Source**  
Led COB  
No dimable / Not dimmable  
CRI 80

7W	550lm	3000 K	120°
----	-------	-----------	------

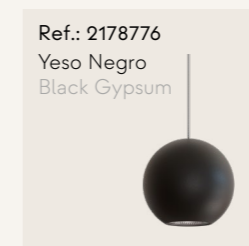


# Doty

Colgante | Pendant lamp



Ref.: 2191263  
Hormigón Blanco  
White Concrete



Ref.: 2178776  
Yeso Negro  
Black Gypsum



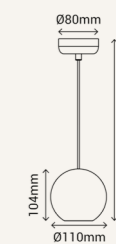
Ref.: 2180113  
Yeso Acabado  
Madera  
Wood Finish  
Gypsum

**Material / Materials**  
Hormigón / Concrete  
Yeso / Plaster

**Características / Specifications**  
IP20  
Clase I / Class I  
Máx. 250V~AC 50-60 Hz  
ta: -20° <-> 50°C

**Fuente de luz / Light Source**  
Casquillo / Bulb

25W máx	1xGU10	No incl.
---------	--------	-------------



# Basic Stylo

Pie de salón | Floor lamp



Ref.: 2182131  
Blanco Arenado / Sand White

Ref.: 2173580  
Negro Arenado  
Sand Black

Ref.: 2239620  
Blanco Arenado  
Sand White

Ref.: 2182148  
Latón Satinado  
Satin Brass



**Materiales / Materials**  
Textil  
Textile  
Metal  
Metal

**on/off**  
**USB**

**Características / Specifications**  
IP20  
Clase II / Class II  
Máx. 250V~AC 50-60 Hz  
ta: -20° <-> 50°C

**Fuente de luz / Light Source**  
Casquillo / Bulb  
No dimable / Not dimmable

40W máx	1xE27	No incl.
---------	-------	----------

# Basic Stylo

Sobremesa | Table lamp

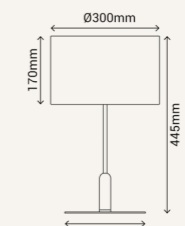


Ref.: 2182155  
Blanco Arenado / Sand White

Ref.: 2173597  
Negro Arenado  
Sand Black

Ref.: 2239613  
Blanco Arenado  
Sand White

Ref.: 2182162  
Latón Satinado  
Satin Brass



**Materiales / Materials**  
Textil  
Textile  
Metal  
Metal

**on/off**  
**USB**

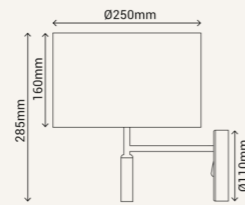
**Características / Specifications**  
IP20  
Clase II / Class II  
Máx. 250V~AC 50-60 Hz  
ta: -20° <-> 50°C

**Fuente de luz / Light Source**  
Casquillo / Bulb  
No dimable / Not dimmable

40W máx	1xE27	No incl.
---------	-------	----------

# Basic Stylo

Aplique | Wall lamp



**Materiales / Materials**

Textil  
Textile  
Metal  
Metal



**Características / Specifications**

IP20  
Clase I / Class I  
Máx. 250V~AC 50-60 Hz  
ta: -20° <-> 50°C

**Fuente de luz / Light Source**

Casquillo / Bulb  
No dimable / Not dimmable

40W máx	1xE27	No incl.
---------	-------	----------



# Siena

Sobremesa | Table lamp  
 Colgante | Pendant lamp  
 Pie de salón | Floor lamp  
 Aplique | Wall lamp

ESP

Cuando algo es bueno y versátil, no pierde brillo con el paso del tiempo, sino que perdura, se transforma y se reinventa una y otra vez. Así es Siena: una luz que nace de la arquitectura minimalista y encuentra su lugar en cualquier rincón, ahora con más variedad que nunca. Con su diseño sencillo, Siena se abre al color, a la personalidad. Desde los tonos suaves del beige hasta destellos más vibrantes, hace que cada espacio cuente su propia historia a través de la luz.

ENG

When something is good and versatile, it does not lose its shine over time, but rather endures, transforms and reinvents itself time and time again. This is Siena: a light that stems from minimalist architecture and finds its place in any corner, now with more variety than ever. With its simple design, Siena opens up to colour and personality. From soft beige tones to more vibrant flashes, it allows each space to tell its own story through light.



# Siena

New color

Pie de salón | Floor lamp

Ref.: 2233772



Ref.: 2208848



Ref.: 2210735



**Materiales / Materials**  
Metal Latón envejecido Satinado  
Satin Antique brass  
Metal Bronce Mate  
Matte Bronze metal  
Metal RAL 9010 mate  
Matte RAL 9010 metal

**Características / Specifications**  
IP20  
Clase I / Class I  
Máx. 250V~AC 50-60 Hz  
ta:-20° <-> 50°C

**Fuente de luz / Light Source**  
Casquillo / Bulb  
No dimable / Not dimmable

25W máx	GU10 35mm	No incl.
---------	--------------	-------------



**Orientable 360°**  
**Orientable 360°**



# Siena

New color

Sobremesa | Table lamp



Ref.: 2233765



Ref.: 2208831



Ref.: 2210216

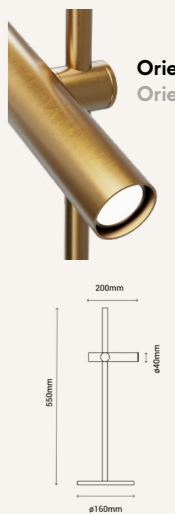


**Materiales / Materials**  
 Metal Latón envejecido satinado  
 Satin Antique brass  
 Metal Bronce Mate  
 Matte bronze metal  
 Metal RAL 9010 mate  
 Matte RAL 9010 metal

**Características / Specifications**  
 IP20  
 Clase I / Class I  
 Máx. 250V~AC 50-60 Hz  
 ta: -20° <-> 50°C

**Fuente de luz / Light Source**  
 Casquillo / Bulb  
 No dimable / Not dimmable

25W máx	GU10 35mm	No incl.
---------	--------------	-------------



Orientable 360°  
Orientable 360°

# Siena

New color

Semiplafón | Ceiling lamp



Ref.: 2233789



Ref.: 2210223



Ref.: 2208855



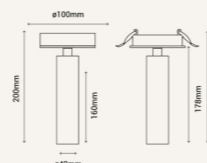

**Materiales / Materials**  
 Metal Bronze Mate  
 Matte Bronze metal  
 Metal Latón envejecido Satinado  
 Satin Antique brass  
 Metal RAL 9010 mate  
 Matte RAL 9010 metal

**Características / Specifications**  
 IP20  
 Clase II / Class II  
 Máx. 250V~AC 50-60 Hz  
 ta: -20° <-> 50°C

**Fuente de luz / Light Source**  
 Casquillo / Bulb  
 No dimable / Not dimmable

25W máx	GU10 35mm	No incl.
---------	--------------	-------------

**Instalación superficie**  
 Surface installation



# Siena

New color

Semiplafón | Ceiling lamp

A tu medida. Seleccionar longitud de cable.  
 Tailored to your needs. Select cable width.



Ref.: 2208862



Ref.: 2210230



Ref.: 2233796



**Materiales / Materials**  
 Metal Bronze Mate  
 Matte Bronze metal  
 Metal Latón envejecido Satinado  
 Satin Antique brass  
 Metal RAL 9010 mate  
 Matte RAL 9010 metal

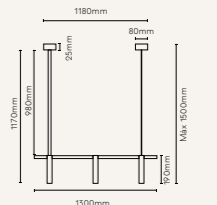
**Características / Specifications**  
 IP20  
 Clase II / Class II  
 Máx. 250V~AC 50-60 Hz  
 ta: -20° <-> 50°C

**Fuente de luz / Light Source**  
 Casquillo / Bulb  
 No dimable / Not dimmable

25W máx	GU10 35mm	No incl.
---------	--------------	-------------


**Accesorios / Accessories**  
 Barra de extensión 15cm  
 Extension rod 15cm

Ref.: 2211503  
 Metal Latón envejecido  
 Satin Antique brass  
 Ref.: 2211497  
 Metal Bronze Mate  
 Matte Bronze metal  
 Ref.: 2237275  
 RAL9010



Customization made simple

# Personalización sin límites



Color customizable in cualquier color de carta RAL.  
Colour customisable in any RAL colour chart colour.



# Venus

NEW!

Sobremesa | Table lamp  
Colgante | Pendant lamp  
Pie de salón | Floor lamp



En la búsqueda de una belleza sensorial y la fluidez que sólo los espacios acogedores pueden ofrecer, nace Venus. Una colección de estética acolchada, donde el protagonista es el vidrio. Cada pieza es el resultado de un minucioso proceso artesanal, adoptando formas redondeadas y transparentes que resultan suaves al tacto y agradables a la vista. Su diseño elegante se integra con naturalidad en cualquier entorno, convirtiéndose en la joya del espacio. Además, incorpora luz regulable mediante un interruptor integrado de Sulion, que cuida hasta el más mínimo detalle estético, funcionando como una extensión armoniosa de la pieza. Una colección diseñada para destacar y despertar los sentidos.

In the search for sensory beauty and fluidity that only welcoming spaces can offer, Venus is born. A collection with a quilted aesthetic, where glass takes centre stage. Each piece is the result of a meticulous craftsmanship process, adopting rounded and transparent shapes that are soft to the touch and pleasing to the eye. Its elegant design blends naturally into any environment, becoming the jewel of the space. In addition, it incorporates adjustable lighting via an integrated Sulion switch, which pays attention to even the smallest aesthetic details, functioning as a harmonious extension of the piece. A collection designed to stand out and awaken the senses.

# Venus

NEW!

Sobremesa | Table lamp

Ref.: 2236322



**Materiales / Materials**

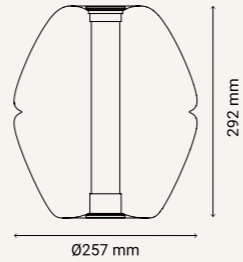
Vidrio Transparente / Clear Glass  
Níquel Negro / Black Nickel

**Características / Specifications**

IP20  
Clase II / Class II  
Máx. 200-240V~AC 50-60 Hz  
ta: -20° <-> 50°C

**Fuente de luz / Light Source**

5w/ 400lm  
LED 2700k / Tunable 2700k  
Dimable en tres toques /  
Dimmable 3 touches  
CRI 90



# Venus

**NEW!**

Colgante | Pendant lamp



Ref.: 2236346

**Materiales / Materials**

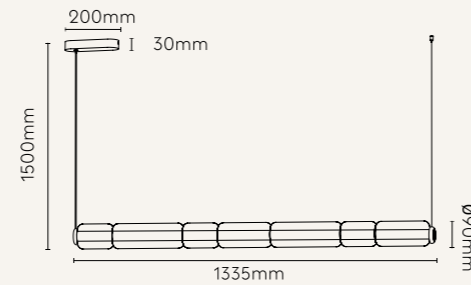
Vidrio Transparente / Clear Glass  
Níquel Negro / Black Nickel

**Características / Specifications**

IP20  
Clase I / Class I  
Máx. 200-240V~AC 50-60 Hz  
ta: -20° <-> 50°C

**Fuente de luz / Light Source**

17w/ 1100lm  
LED 2700k / Tunable 2700k  
Dimable en tres toques /  
Dimmable 3 touches  
CRI 90



# Venus

**NEW!**

Pie de salón | Floor lamp



Ref.: 2236360

**Materiales / Materials**

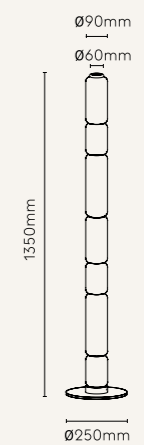
Vidrio Transparente / Clear Glass  
Níquel Negro / Black Nickel

**Características / Specifications**

IP20  
Clase II / Class II  
Máx. 200-240V~AC 50-60 Hz  
ta: -20° <-> 50°C

**Fuente de luz / Light Source**

17w/ 1100lm  
LED 2700k / Tunable 2700k  
Dimable en tres toques /  
Dimmable 3 touches  
CRI 90



# Vita

NEW!

Sobremesa | Table lamp  
Colgante | Pendant lamp  
Aplique | Wall lamp

ESP

Cada detalle en un espacio eleva la personalidad de este. Por eso nos parece importante cuidar hasta el último rincón de la estancia, del techo al suelo. La nueva colección Vita en base de mármol o travertino y cuerpo de metal fusiona la elegancia atemporal inspirada en la antigua Roma con la modernidad de una arquitectura más minimalista, quedando una pieza sofisticada tanto en su versión colgante como de pie. A la vista está que Vita no es solo una luminaria, es una escultura que, al igual que los grandes legados del pasado, se adapta a la modernidad sin perder su esencia atemporal.

ENG

Every detail in a space enhances its personality. That is why we believe it is important to take care of every last corner of the room, from the ceiling to the floor. The new Vita collection, with a marble or travertine base and metal body, combines timeless elegance inspired by ancient Rome with the modernity of a more minimalist and metallic architecture, resulting in a sophisticated piece in both its pendant and floor versions. It is clear that Vita is not just a light fixture, it is a sculpture that, like the great legacies of the past, adapts to modernity without losing its timeless essence.



# Vita

**NEW!**

Pie de salón | Floor lamp



Ref.: 2208374



Ref.: 2210155



**Antideslumbrante**  
Anti-glare

**Materiales / Materials**

RAL 9001 Metal Mate Travertino  
RAL 9001 Metal Mate Travertino  
Metal Negro Arenado Mármol Negro  
Sandblasted Black Metal Black Marble

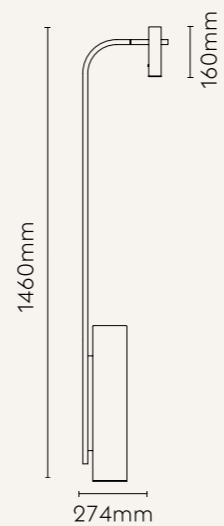
**Características / Specifications**

IP20  
Clase II / Class II  
AC 220-240 V 50-60 Hz  
ta: -20° <-> 50°C

**Fuente de luz / Light Source**

Led COB  
No dimable / Not dimmable  
CRI 90

2208374	5W	360lm	2700
2210155	5W	360lm	2700



# Vita

**NEW!**

Colgante | Pendant lamp



Ref.: 2236582



Ref.: 2236599



Dos LEDs diferentes,  
superior e inferior:  
Two different LEDs,  
upper and lower:

	<b>LED1000lm</b> 15W 360°
	<b>LED1200lm</b> 25W 360°

**Materiales / Materials**

RAL 9001 Metal Mate Travertino  
RAL 9001 Metal Mate Travertino  
Metal Negro Arenado Mármol Negro  
Sandblasted Black Metal Black Marble

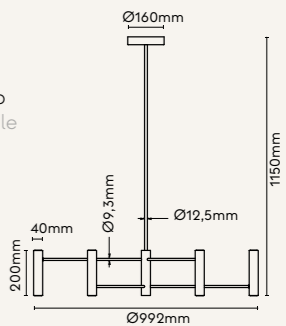
**Características / Specifications**

IP20  
Clase I / Class I  
AC 220-240 V 50-60 Hz  
ta: -20° <-> 50°C

**Fuente de luz / Light Source**

Led COB  
No dimable / Not dimmable  
CRI 90

2236582	40W	2200lm	2700
2236599	40W	2200lm	2700



# Vita

Colgante | Pendant lamp



# Vita

Colgante | Pendant lamp



Ref.: 2208619



Ref.: 2211237



Ref.: 2234113



**Materiales / Materials**  
 Travertino Beige Mate  
 Beige Matte Travertine  
 Metal Beige Mate  
 Beige Matte Metal

**Fuente de luz / Light Source**  
 Led COB  
 No dimable / Not dimmable  
 CRI 90

**Características / Specifications**  
 IP20  
 Clase I / Class I  
 AC 220-240 V 50-60 Hz  
 ta: -20° <-> 50°C

2208619	5W	350 lm	2700	36
2211237	5W	350 lm	3000	36


2234113      Accesorio empotrable  
 Built-in accessory



Ref.: 2205809



Ref.: 2211220



Ref.: 2233000



**Materiales / Materials**  
 Mármol Negro Brillo  
 Black Matte Marble  
 Metal Negro Arenado  
 Sandblasted Black Metal

**Fuente de luz / Light Source**  
 Led COB  
 No dimable / Not dimmable  
 CRI 90

**Características / Specifications**  
 IP20  
 Clase I / Class I  
 AC 220-240 V 50-60 Hz  
 ta: -20° <-> 50°C

2205809	5W	350 lm	2700	36
2211220	5W	350 lm	3000	36

2233000      Accesorio empotrable  
 Built-in accessory



# Vita

Aplique | Wall lamp



Ref.: 2208633



Ref.: 2210193



**Materiales / Materials**  
 Travertino Beige Mate  
 Beige Matte Travertine  
 Metal Beige Mate  
 Beige Matte Metal

//  
 Mármol Negro Brillo  
 Black Matte Marble  
 Metal Negro Mate  
 Black Matte Metal

**Características / Specifications**  
 IP20  
 Clase I / Class I  
 AC 220-240 V 50-60 Hz  
 ta: -20° <-> 50°C

**Fuente de luz / Light Source**  
 Led SMD  
 No dimable / Not dimmable  
 CRI 90

10W	300 lm	2700K	3200K	180	4000K
-----	--------	-------	-------	-----	-------



# MimoVita

**NEW!**

Colgante | Pendant lamp



Ref.: 2209999



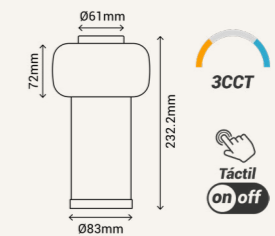
**Materiales / Materials**  
 Travertino Beige Mate  
 Beige Matte Travertine

**Características / Specifications**  
 IP20  
 Clase III / Class III  
 AC 220-240 V  
 ta: -20° <-> 50°C

**Fuente de luz / Light Source**  
 Led SMD  
 Dimable / Dimmable  
 CRI 90

2.5W	250 lm	2700K	3300K	360	3800K
------	--------	-------	-------	-----	-------

**Base de carga inalámbrica**  
 Wireless charging base



# Nilo

NEW!

Semiplafón | Ceiling lamp  
Aplique | Wall lamp

ESP

Toda estancia es importante y por ende debe tratarse con la misma elegancia y personalidad. De esa convicción nace Nilo, una pieza de alta calidad que transforma el espacio creando un equilibrio entre estética y funcionalidad. Siguiendo la tendencia del acabado en brillo, Nilo aporta profundidad gracias a su vidrio premium coloreado con difusor opal. Pero es al encenderse cuando ocurre la magia, con su luz LED blanca al atravesar dicho material de calidad, se crea una sutil metamorfosis de tonalidad en la pieza. La lámpara parece convertirse en otra, ofreciendo un efecto sorprendente que eleva hasta la última estancia del hogar.

ENG

Every room is important and should therefore be treated with the same elegance and personality. From this conviction comes Nilo, a high-quality piece that transforms the space by creating a balance between aesthetics and functionality. Following the trend for glossy finishes, Nilo adds depth thanks to its premium coloured glass with an opal diffuser. But it is when it is switched on that the magic happens: as the white LED light passes through this high-quality material, it creates a subtle metamorphosis of tone in the piece. The lamp seems to become something else, offering a surprising effect that elevates even the last room in the home.

# Nilo

**NEW!**

Semiplafón | Ceiling lamp



# Nilo

**NEW!**

Aplique | Wall lamp



Ref.: 2236469  
Ø 30 cm



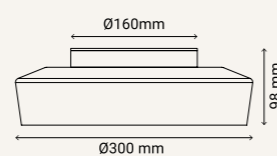
Ref.: 2236940  
Ø 30 cm



Ref.: 2236483  
Ø 30 cm



Ref.: 2236476  
Ø 30 cm



**Materiales / Materials**  
Vidrio transparente / Transparent Glass  
Vidrio RAL 3004 Rojo Púrpura  
Glass RAL 3004 Purple red  
Vidrio RAL 6005 Green  
Glass RAL 6005 Green  
Vidrio RAL 1015 Beige  
Glass RAL 1015 Beige  
Acabado en opal / Opal Finish

**Características / Specifications**  
IP44  
Clase I / Class I  
AC 220-240 V 50-60 Hz  
ta: -20° <-> 50°C

**Fuente de luz / Light Source**  
LED  
No dimable / Not dimmable  
CRI 90

12W 730lm 2700K / 3000K



Ref.: 2236964



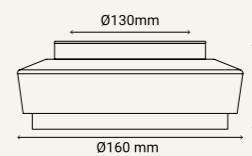
Ref.: 2236544



Ref.: 2236551



Ref.: 2236537



**Materiales / Materials**  
Vidrio transparente / Transparent Glass  
Vidrio RAL 3004 Rojo Púrpura  
Glass RAL 3004 Purple red  
Vidrio RAL 6005 Green  
Glass RAL 6005 Green  
Vidrio RAL 1015 Beige  
Glass RAL 1015 Beige  
Acabado en opal / Opal Finish

**Características / Specifications**  
IP44  
Clase I / Class I  
AC 200-240 V 50-60 Hz  
ta: -20° <-> 50°C

**Fuente de luz / Light Source**  
LED  
No dimable / Not dimmable  
CRI 90

6W 280lm 2700K / 3000K

# Verso

**NEW!**

Aplique | Wall lamp

ESP

Verso no es solo una luminaria, es un toque de elegancia suspendido en el confort de tu casa. Su diseño se adapta al espacio, ya sea en posición vertical, creando una columna que aporta luminosidad, o situada en horizontal, reposando sobre la pared su diseño recto y sencillo. En su versión más amplia, la plataforma cuenta con un hueco pensado para colocar a modo decorativo un delicado jarrón. Así es Verso, una pieza que habla de lo esencial, y la belleza en lo minimalista.

ENG

Verso is not just a light fixture, it is a touch of elegance suspended in the comfort of your home. Its design adapts to the space, whether in a vertical position, creating a column that provides light, or placed horizontally, resting on the wall with its straight and simple design. In its widest version, the platform has a recess designed to hold a delicate vase as a decorative feature. This is Verso, a piece that speaks of the essential and the beauty of minimalism.



# Verso

**NEW!**

Aplique | Wall lamp  
Accesorios | Accessories



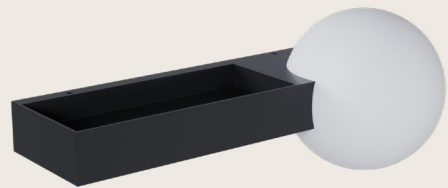
# Verso

**NEW!**

Aplique | Wall lamp



Ref.: 2236445



Ref.: 2236438



Ref.: 2236674 Negro  
Ref.: 2236650 Beige



**Materiales / Materials**

Metal / Metal  
Acabado aluminio arenado / Sandblasted aluminium finish  
Negro / Negro  
RAL 1015 Beige / RAL 1015 Beige

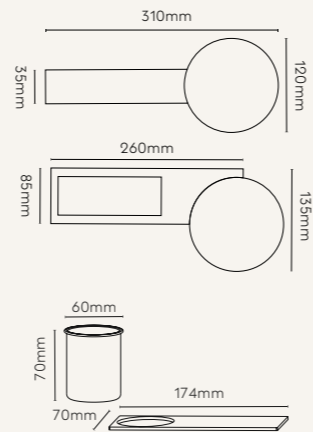
**Características / Specifications**

IP44  
Clase I / Class I  
Máx. 250V~AC 50-60 Hz  
ta:-20° <-> 50°C

**Fuente de luz / Light Source**

Casquillo / Bulb  
No dimable / Not dimmable

25W máx	1xG9	No incl.
---------	------	----------



Ref.: 2236407



Ref.: 2236391



**Materiales / Materials**

Metal / Metal  
Acabado aluminio arenado / Sandblasted aluminium finish  
Negro / Negro  
RAL 1015 Beige / RAL 1015 Beige

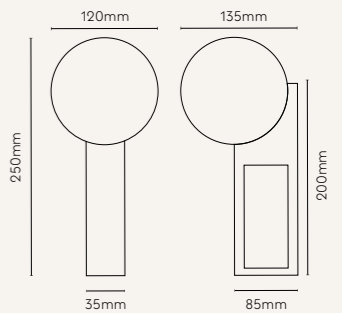
**Características / Specifications**

IP44  
Clase I / Class I  
Máx. 250V~AC 50-60 Hz  
ta:-20° <-> 50°C

**Fuente de luz / Light Source**


Casquillo / Bulb  
No dimable / Not dimmable

25W máx	1xG9	No incl.
---------	------	----------



Customization made simple

# Personalización sin límites



Color customizable en cualquier color de carta RAL.  
Colour customisable in any RAL colour chart colour.



# Congo

Plafón | Ceiling lamp



Ref.: 1003062  
Negro Arenado / Sand Black



Ref.: 1003034  
Cromo  
Chrome



Ref.: 1003035  
Latón Satinado  
Satin Brass



**Materiales / Materials**

Metal  
Metal  
Acrílico Translúcido  
Translucent Acrylic



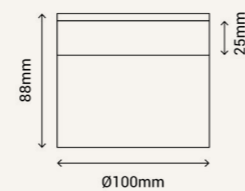
**Características / Specifications**

IP44  
Clase I / Class I  
AC 200-240 V 50-60 Hz  
ta: -20° <-> 50°C

**Fuente de luz / Light Source**

Led SMD  
No dimable / Not dimmable  
CRI 80

6W	350lm	3000 K	120°
		4000 K	



# Egeo

Aplique | Wall lamp



Ref.: 201905  
Negro Arenado / Sand Black



Ref.: 1002218  
Cromo  
Chrome



Ref.: 1003444  
Latón Satinado  
Satin Brass



**Materiales / Materials**

Metal  
Metal  
Acrílico Translúcido  
Translucent Acrylic

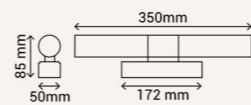
**Características / Specifications**

IP44  
Clase I / Class I  
AC 200-240 V 50-60 Hz  
ta: -20° <-> 50°C

**Fuente de luz / Light Source**

Led SMD  
No dimable / Not dimmable  
CRI 80

6W	480lm	3000 K	120°
		4000 K	




# Volga

Aplique | Wall lamp



Ref.: 1002447  
Negro Arenado / Sand Black



Ref.: 1002430  
Cromo  
Chrome



Ref.: 1002444  
Latón Satinado  
Satin Brass



**Materiales / Materials**

Metal  
Metal  
Vidrio Blanco Opal  
White Opalescent Glass

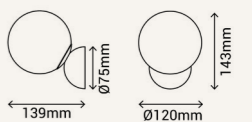
**Características / Specifications**

IP44  
Clase II / Class II  
Máx. 250V~AC 50-60 Hz  
ta: -20° <-> 50°C

**Fuente de luz / Light Source**

Casquillo / Bulb

25W máx	1xG9	No incl.
---------	------	----------



# Sena

Plafón | Ceiling lamp



Ref.: 1002515  
Negro Arenado / Sand Black



Ref.: 201907  
Cromo / Chrome



Ref.: 1002516  
Latón Satinado  
Satin Brass

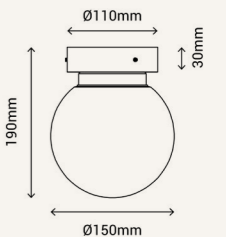


**Materiales / Materials**  
Metal  
Metal  
Vidrio Blanco Opal  
White Opalescent Glass

**Características / Specifications**  
IP44  
Clase I / Class I  
Máx. 250V~AC 50-60 Hz  
ta: -20° <-> 50°C

**Fuente de luz / Light Source**  
Casquillo / Bulb

40W máx	1xE14	No incl.
---------	-------	----------



Inseparables:

# Emma



## Emma

Aplique | Wall lamp



Ref.: 2208763



**Materiales / Materials**

Textil Blanco Mate  
White Matte Fabric

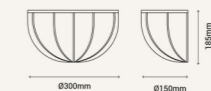
**Características / Specifications**

IP20  
Clase I / Class I  
Máx. 250V~AC 50-60 Hz  
ta: -20° <-> 50°C

**Fuente de luz / Light Source**

Casquillo / Bulb  
No dimable / Not dimmable

40W máx 1xE14 No incl.



# Emma

Sobremesa | Table lamp



Ref.: 2209104

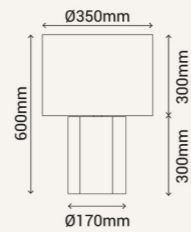


**Materiales / Materials**  
 Yeso Blanco Granulado  
 Granulated White Gypsum  
 Textil  
 Textile

**Características / Specifications**  
 IP20  
 Clase I / Class I  
 Máx. 250V~AC 50-60 Hz  
 ta: -20° <-> 50°C

**Fuente de luz / Light Source**  
 Casquillo / Bulb  
 No dimable / Not dimmable

40W máx	1xE27	No incl.
---------	-------	----------



# Emma

Colgante | Pendant lamp



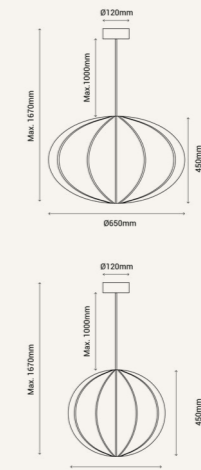
Ref.: 2209784

Ø 65 cm



Ref.: 2210797

Ø 50 cm



**Materiales / Materials**  
 Textil Blanco Mate  
 White Matte Fabric  
 Cable textil Beige Mate  
 Beige Matte Fabric cable

**Características / Specifications**  
 IP20  
 Clase I / Class I  
 Máx. 250V~AC 50-60 Hz  
 ta: -20° <-> 50°C

**Fuente de luz / Light Source**  
 Casquillo / Bulb  
 No dimable / Not dimmable

40W máx	1xE27	No incl.
---------	-------	----------

Inseparables:

# Victoria



## Victoria

Plafón | Ceiling lamp



Ref.: 2212272

Ø 45 cm



Ref.: 2209135

Ø 35 cm



**Materiales / Materials**

Metal Blanco Mate  
White Matte Metal  
PMMA Opal Mate  
Milky Matte PMMA

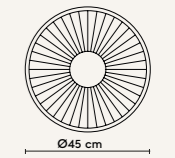
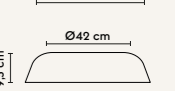
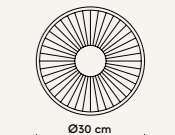
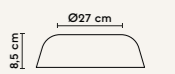
**Características / Specifications**

IP20  
Clase I / Class I  
AC 200-240 V 50-60 Hz  
ta: -20° <-> 50°C

**Fuente de luz / Light Source**

Led SMD  
No dimable / Not dimmable  
CRI 80

12W	2200lm	2700K	120°
		3300K	
		4000K	



Inseparables:

# Anne

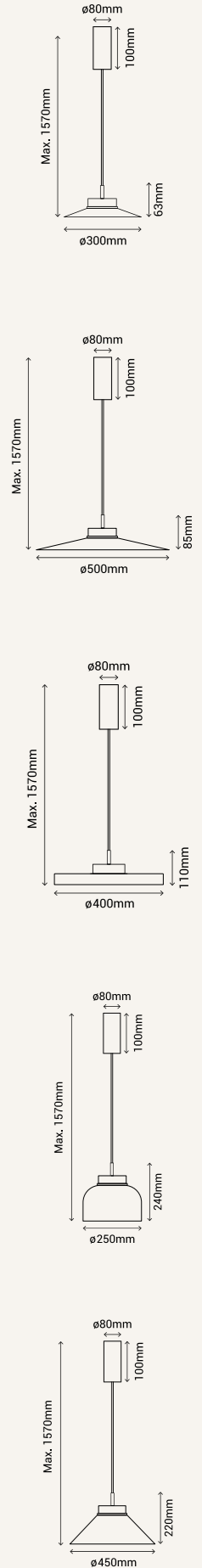
&

# Valentina



# Valentina

Colgante | Ceiling lamp



**Materiales / Materials**  
 Metal Arenado  
 Sand finish Metal  
 Acrílico Translúcido  
 Translucent Acrylic

**Características / Specifications**  
 IP20  
 Clase I / Class I  
 AC 220-240 V 50-60 Hz  
 ta: -20° <-> 50°C

**Fuente de luz / Light Source**  
 Led  
 No dimable / Not dimmable  
 CRI 90

18W	600lm	2700 K	60°
		3200 K	+
		4000 K	60°

**Módulo / Module**

Negro Black

Blanco White

Latón Satinado Satin Brass

**Pantalla / Shade**

Blanco RAL 9016 White RAL 9016

Negro RAL 9011 Black RAL 9011

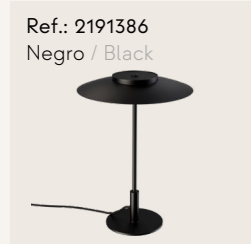
Madera Oscura Dark Wood

Pantone 5415 C Pantone 5415C

Pantone 2404 U Pantone 2404 U

# Valentina

Sobremesa | Table lamp

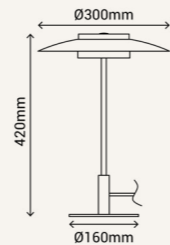



**Materiales / Materials**  
Metal Arenado  
Sand finish Metal  
PC Translúcido  
Translucent PC

**Características / Specifications**  
IP20  
Clase II / Class II  
AC 220-240 V 50-60 Hz  
ta: -20° <-> 50°C

**Fuente de luz / Light Source**  
Led  
No dimable / Not dimmable  
CRI 90

9W	600lm	2700 K	60°
		3200 K	
		4000 K	



Light that defines space

# Luz que define espacios

# WE TAKE

# CARE OF YOUR

Comfort & Ambience

Confort & Ambiente

**ESP**

El bienestar, esa sensación tan relativa y agradable, depende enteramente de los instintos y necesidades personales de cada individuo, pero siempre busca generar el mismo sentimiento de paz, tranquilidad y felicidad. Una de las principales claves para llegar hasta él, se halla en el confort. Se podría decir, que el confort siempre está ligado a un estado de satisfacción y desconexión. Construir un espacio que nos genere este estado, requiere de un compromiso como empresa, tanto con el cliente, como con la comunidad y el medioambiente.

Conseguir servicios más optimizados, diseños más sostenibles y eficientes que fomenten el ahorro y mejoras tecnológicas que ayuden a mejorar la calidad de vida, es nuestra misión y visión para con nuestros clientes.

**ENG**

*Well-being, that relative and pleasant sensation, depends entirely on the instincts and personal needs of each individual, but it always seeks to generate the same feeling of peace, tranquillity and happiness. One of the main keys to reach it lies in comfort. It could be said that comfort is always linked to a state of satisfaction and disconnection. Building a space that generates this state requires a commitment as a company, not only with the client, but also with the community and the environment.*

*Achieving more optimised services, more sustainable and efficient designs that promote savings and technological improvements that help to improve the quality of life, is our mission and vision for our clients.*

# MOMENTS



# OUR

**Diseñado por personas,  
para personas.**

**Designed by people,  
for people.**

50 años de experiencia  
50 years of experience.

**ESP**

El equipo de Sulion trabaja cada día para revolucionar el mundo de los ventiladores de techo. Somos una empresa con más de 50 años de experiencia en el sector. Escuchamos a nuestros clientes para alcanzar los máximos estándares de calidad con productos y servicios que garanticen su máximo confort. La calidad de nuestros productos es una garantía sine qua non. Al mismo tiempo la búsqueda del confort en el hogar, en la oficina y espacios al aire libre es nuestra prioridad, basándonos siempre en principios de sostenibilidad en todos los procesos.

**ENG**

The Sulion team works every day to revolutionise the world of ceiling fans. We are a company with more than 50 years of experience in the sector. We listen to our customers in order to achieve the highest quality standards with products and services that guarantee maximum comfort. The quality of our products is a fundamental guarantee. At the same time, the search for comfort in the home, office and outdoor spaces is our priority, always based on the principles of sustainability in all processes.

# TEAM



**Dotfix**

Empotrable | Spotlight



Pg. 98

**Arumfix**

Empotrable | Spotlight



Pg. 102

**System48**

Proyector | Projector



Pg. 116

**Dotfix Elite**

Empotrable | Spotlight



Pg. 112

**Axis Elite**

Proyector | Projector



Pg. 123

**Flow**

Empotrable | Spotlight



Pg. 105

**Axis**

Proyector | Projector



Pg. 106

**Thin Elite**

Proyector de exterior  
Outdoor projector



Pg. 126

**Cobsoil Elite**

Empotrable de suelo  
Ground recessed



Pg. 130

**Martín**

Bañador | Wall Washer



Pg. 108

**Dary**

Baliza | Bollard



Pg. 109

**Orbe**

Aplique | Wall Lamp



Pg. 138

**Bely Elite**

Bañador  
Wall washer



Pg. 143

# Dotfix

Empotrable | Spotlight


Empotrable | Spotlight

3w

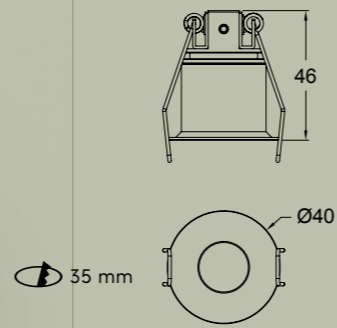
**Materiales | Materials**  
Aluminio Mate | Matt Aluminium  
Policarbonato | Polycarbonate

**Colores disponibles | Available colors**  
● RAL 9005  
● RAL 9003

**Ángulos de apertura | Beam angle**  
20° | 38° | 60°



**Temperatura de color | Color temperature**  
2700K | 3000K



**Características | Specifications**  
220-240V ~AC 50/60 Hz IP 20 -20 +40°C

**Fuente de luz | Light Source**  
SMD 350mA 200lm SDCM3 CRI90 On-Off

Ref.	CCT	Ángulo	Color	Ref.	CCT	Ángulo	Color
11410497	2700 K	20°	●	11410487	3000 K	20°	●
2240343	2700 K	38°	●	2240398	3000 K	38°	●
2240350	2700 K	60°	●	2240404	3000 K	60°	●
2240367	2700 K	20°	●	2240411	3000 K	20°	●
2240374	2700 K	38°	●	2240428	3000 K	38°	●
2240381	2700 K	60°	●	2240435	3000 K	60°	●

6w

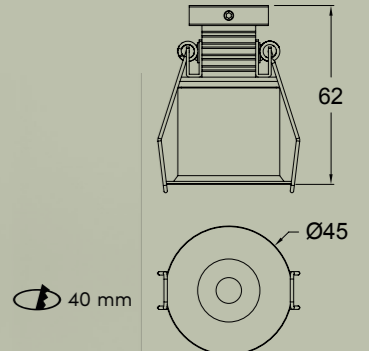
**Materiales | Materials**  
Aluminio Mate | Matt Aluminium  
Policarbonato | Polycarbonate

**Colores disponibles | Available colors**  
● RAL 9005  
● RAL 9003

**Ángulos de apertura | Beam angle**  
15° | 24° | 36°



**Temperatura de color | Color temperature**  
2700K | 3000K



**Características | Specifications**  
220-240V ~AC 50/60 Hz IP 20 -20 +40°C

**Fuente de luz | Light Source**  
COB 350mA 480lm SDCM3 CRI90 On-Off


Ref.	CCT	Ángulo	Color	Ref.	CCT	Ángulo	Color
11410488	2700 K	15°	●	11410498	3000 K	15°	●
2240480	2700 K	24°	●	2240534	3000 K	24°	●
2240497	2700 K	36°	●	2240541	3000 K	36°	●
2240503	2700 K	15°	●	2243795	3000 K	24°	●
2240510	2700 K	24°	●	2240558	3000 K	24°	●
2240527	2700 K	36°	●	2240565	3000 K	36°	●

3w

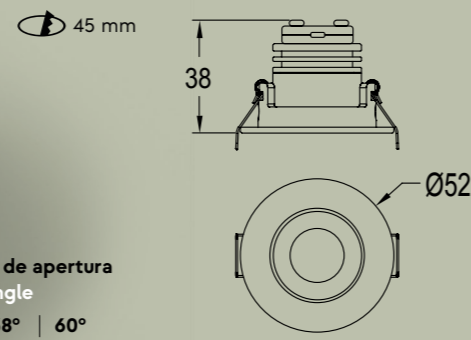
**Temperatura de color | Color temperature**  
2700K | 3000K

**Colores disponibles | Available colors**  
● RAL 9005  
● RAL 9003

**Basculante | Adjustable**



**Ángulos de apertura | Beam angle**  
20° | 38° | 60°



**Características | Specifications**  
220-240V ~AC 50/60 Hz IP 20 -20 +40°C

**Fuente de luz | Light Source**  
SMD 350mA 200lm SDCM3 CRI90 On-Off

Ref.	CCT	Ángulo	Color	Ref.	CCT	Ángulo	Color
11410551	2700 K	20°	●	11410552	3000 K	20°	●
2240442	2700 K	38°	●	2240466	3000 K	38°	●
2240459	2700 K	60°	●	2240473	3000 K	60°	●
2244082	2700 K	20°	●	2244112	3000 K	20°	●
2244099	2700 K	38°	●	2244129	3000 K	38°	●
2244105	2700 K	60°	●	2244136	3000 K	60°	●



something  
nice  
about it

# Arumfix

# Arumfix

Empotrable | Spotlight

Empotrable | Spotlight


## Módulo LED | LED Module

**Materiales | Materials**  
Aluminio Mate  
Matt Aluminium

**6w / 9w**

**Ángulos de apertura**  
Ángulos de apertura  
15° | 24° | 36° | 50°


**Temperatura de color**  
Color temperature  
2700K | 3000K



**12w / 15w**

**Ángulos de apertura**  
Ángulos de apertura  
15° | 24° | 36° | 50°

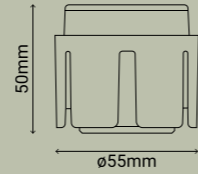
**Temperatura de color**  
Color temperature  
2700K | 3000K



### Características

**Source de luz**  
Light Source

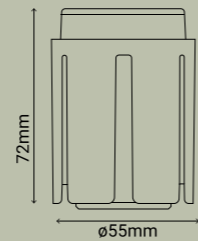
Ref.	CCT	Ángulo
2240589	2700 K	15°
11410499	2700 K	24°
2240596	2700 K	36°
2240572	2700 K	50°
2240619	3000 K	15°
11410550	3000 K	24°
2240626	3000 K	36°
2240602	3000 K	50°



### Características

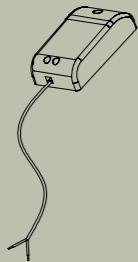
**Source de luz**  
Light Source

Ref.	CCT	Ángulo
2240688	2700 K	15°
11410493	2700 K	24°
2240695	2700 K	36°
2240671	2700 K	50°
2240657	3000 K	15°
2240633	3000 K	24°
2240664	3000 K	36°
2240640	3000 K	50°




## Driver Módulo LED

Ref.	P	A
11410563	6 W	150mA
11410564	9 W	200mA
11410565	12 W	300mA
11410566	15 W	350mA



## Accesorios | Accessories

**Antideslumbrante | Anti-glare**  
Ref. 11410518

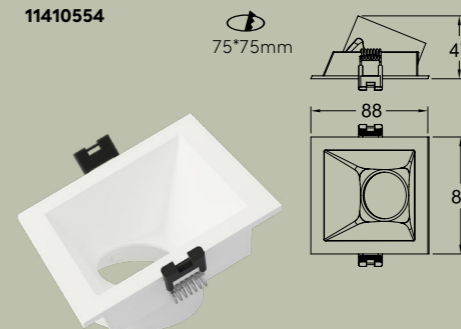


## Reflector

11410553



11410554



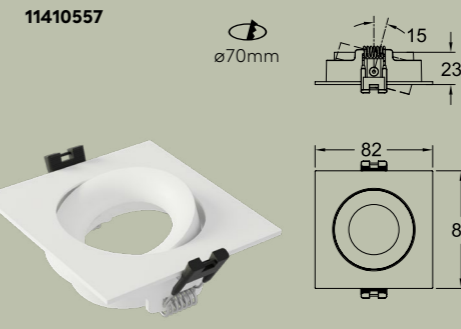
11410555



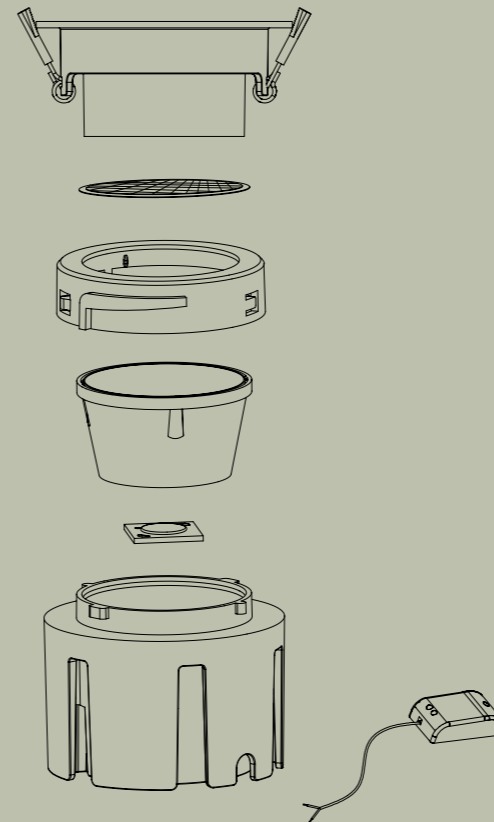
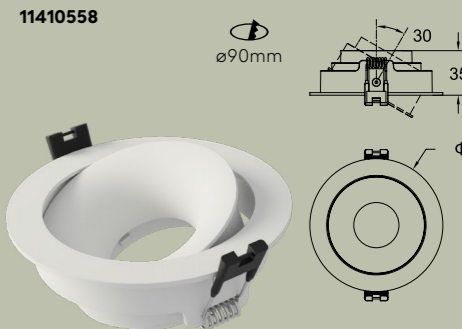
11410556



11410557



11410558



Reflector

Módulo LED  
LED Module





Details  
that  
matter

# Flow


Empotrable | Spotlight

7w

**Materiales | Materials**  
Aluminio Mate | Matt Aluminium

**Temperatura de color**  
Color temperature  
2700K | 3000K

**Basculante** ↕  
Adjustable ↕



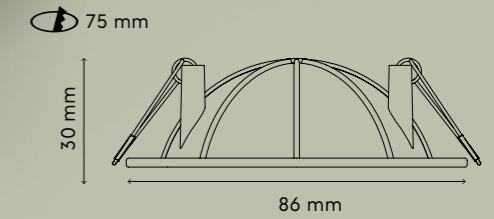
**Características**  
Specifications

	220-240V ~AC	50/60 Hz	IP 20	-20 +40°C

**Fuente de luz**  
Light Source


I	COB	180mA	500lm	SDCM3	CRI90	On-Off
---	-----	-------	-------	-------	-------	--------

Ref.	CCT	Beam	Color
11410600	2700 K	15°	
2242552	2700 K	36°	
11410601	3000 K	15°	
2242569	3000 K	36°	



**Temperatura de color**  
Color temperature  
2700K | 3000K

**Basculante** ↕  
Adjustable ↕



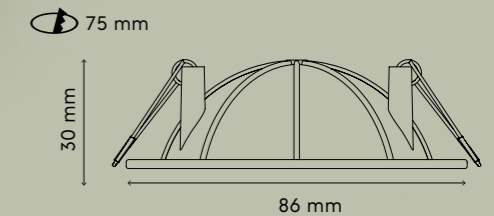
**Características**  
Specifications

	220-240V ~AC	50/60 Hz	IP 20	-20 +40°C

**Fuente de luz**  
Light Source

I	COB	180mA	500lm	SDCM3	CRI90	On-Off
---	-----	-------	-------	-------	-------	--------

Ref.	CCT	Beam	Color
11410602	2700 K	15°	
2242576	2700 K	36°	
11410603	3000 K	15°	
2242583	3000 K	36°	




# Axis

3w

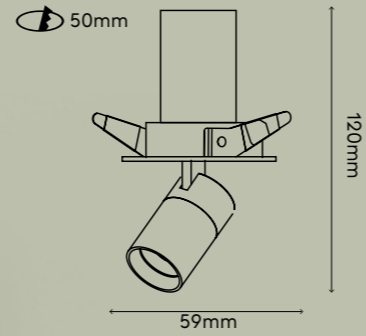
**Materiales | Materials**  
Aluminio Mate | Matt Aluminium

**Colores disponibles | Available colors**

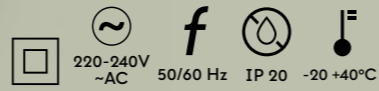
- RAL 9005
- RAL 9003



**Temperatura de color**  
**Color temperature**  
2700K | 3000K



**Características**  
**Specifications**



**Fuente de luz**  
**Light Source** SMD I 500mA 181lm SDCM3 CRI90 On-Off

Ref.	CCT	Color	Ref.	CCT	Color
2242224	2700 K	15°	2242248	3000 K	15°
11410580	2700 K	24°	11410581	3000 K	24°
2242231	2700 K	36°	2242255	3000 K	36°
2242262	2700 K	15°	2242286	3000 K	15°
11410582	2700 K	24°	11410583	3000 K	24°
2242279	2700 K	36°	2242293	3000 K	36°


**Ángulos de apertura**  
**Ángulos de apertura**  
15° | 24° | 36°

7w

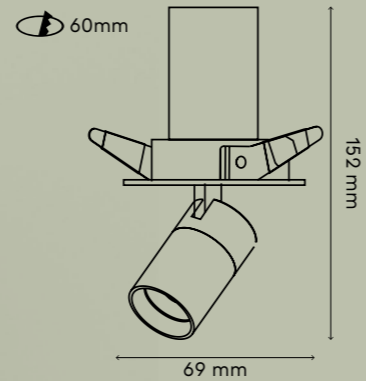
**Materiales | Materials**  
Aluminio Mate | Matt Aluminium

**Colores disponibles | Available colors**

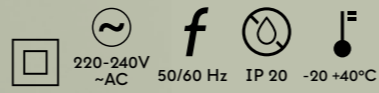
- RAL 9005
- RAL 9003



**Temperatura de color**  
**Color temperature**  
2700K | 3000K



**Características**  
**Specifications**



**Fuente de luz**  
**Light Source** SMD I 700mA 366lm SDCM3 CRI90 On-Off

Ref.	CCT	Color	Ref.	CCT	Color
2242309	2700 K	15°	2242323	3000 K	15°
11410584	2700 K	24°	11410585	3000 K	24°
2242316	2700 K	36°	2242330	3000 K	36°
2242347	2700 K	15°	2242361	3000 K	15°
11410586	2700 K	24°	11410587	3000 K	24°
2242354	2700 K	36°	2242378	3000 K	36°

**Ángulos de apertura**  
**Ángulos de apertura**  
15° | 24° | 36°



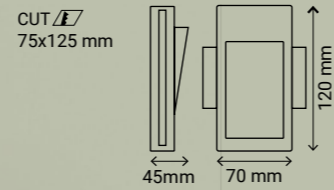
Details  
that  
matter

# Martín


12cm

**Materiales | Materials**  
Yeso blanco | White Gypsum

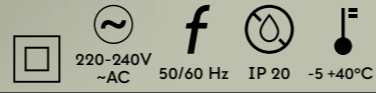
Bañador | Wall Washer



**Color personalizable**  
Color personalizable



**Características**  
Specifications



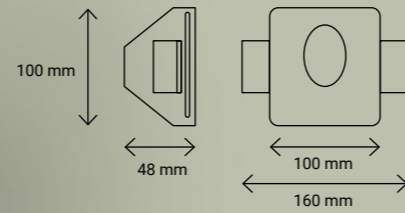
**Fuente de luz**  
Light Source

COB 160lm SDCM3 CRI80 On-Off


Ref.		CCT
111634	60°	2700K
2235677	60°	3000K

10cm

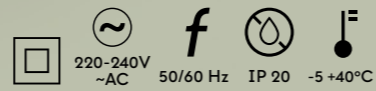
**Materiales | Materials**  
Yeso blanco | White Gypsum



**Color personalizable**  
Color personalizable



**Características**  
Specifications



**Fuente de luz**  
Light Source

COB 160lm SDCM3 CRI80 On-Off

Ref.		CCT
2235707	60°	2700K
2235714	60°	3000K

# Dary

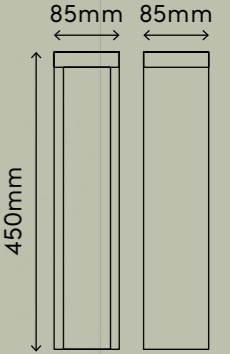
45cm

**Materiales | Materials**  
Aluminio Mate | Matt Aluminium

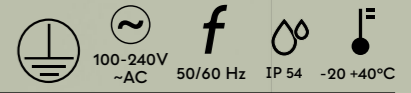
**Temperatura de color**  
Color temperature  
3000 K



Baliza | Bollard



**Características**  
Specifications




**Fuente de luz**  
Light Source

COB 800lm SDCM3 CRI80 On-Off

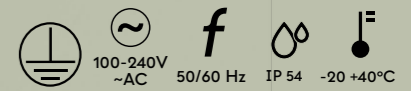
Ref.		CCT
400064	105°	3000K

65cm

**Temperatura de color**  
Color temperature  
3000 K



**Características**  
Specifications



**Fuente de luz**  
Light Source

COB 800lm SDCM3 CRI80 On-Off

Ref.		CCT
200764	105°	3000K

# Elite

**ESP** Las lámparas de la gama Elite están diseñadas para proyectos arquitectónicos que buscan un equilibrio entre estética y funcionalidad. Crean una atmósfera única sin imponerse, integrándose con naturalidad en cualquier espacio para realzar su carácter y estilo.

**ENG** The Elite range lamps are designed for architectural projects that aim for a balance between aesthetics and functionality. They create a unique atmosphere without overwhelming the space, blending seamlessly to enhance its character and style.



# Dotfix Elite

Empotrable | Spotlight

3w

**Materiales | Materials**  
Aluminio Mate | Matt Aluminium  
Policarbonato | Polycarbonate

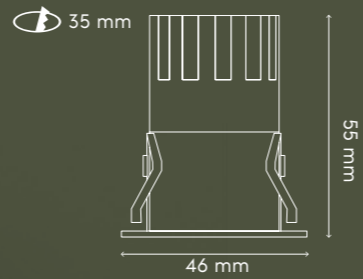
**Colores disponibles | Available colors**

- RAL 9005
- RAL 9003

**Ángulos de apertura**  
Ángulos de apertura  
15° | 24° | 36°



**Temperatura de color**  
Color temperature  
2700K | 3000K



**Características**  
Specifications



**Fuente de luz**  
Light Source COB 70mA 180lm SDCM3 CRI97 On-Off

Ref.	CCT	Ángulo	Color	Ref.	CCT	Ángulo	Color
2240701	2700 K	15°	●	2240756	3000 K	15°	●
11410559	2700 K	24°	●	11410560	3000 K	24°	●
2240718	2700 K	36°	●	2240763	3000 K	36°	●
2240725	2700 K	15°	●	2240770	3000 K	15°	●
2240732	2700 K	24°	●	2240787	3000 K	24°	●
2240749	2700 K	36°	●	2240794	3000 K	36°	●

# Dotfix Elite

Empotrable | Spotlight


12w

**Materiales | Materials**  
Aluminio Mate | Matt Aluminium  
Policarbonato | Polycarbonate

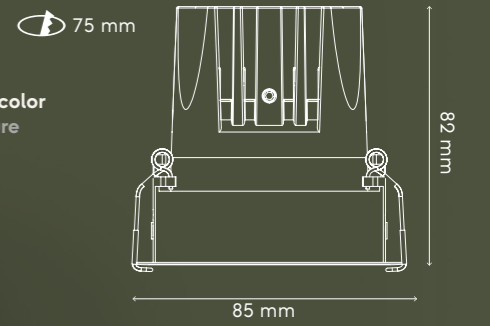
**Colores disponibles**  
Available colors

- RAL 9005
- RAL 9003

**Ángulos de apertura**  
Ángulos de apertura  
24° | 36°



**Temperatura de color**  
Color temperature  
2700K | 3000K



**Características**  
Specifications



**Fuente de luz**  
Light Source COB 300mA 730lm SDCM3 CRI97 On-Off

Ref.	CCT	Ángulo	Color	Ref.	CCT	Ángulo	Color
11410519	2700 K	24°	●	11410490	3000 K	24°	●
2240909	2700 K	36°	●	2240930	3000 K	36°	●
2240947	2700 K	24°	●	2240947	3000 K	24°	●
2240954	2700 K	36°	●	2240954	3000 K	36°	●


7w

**Materiales | Materials**  
Aluminio Mate | Matt Aluminium  
Policarbonato | Polycarbonate

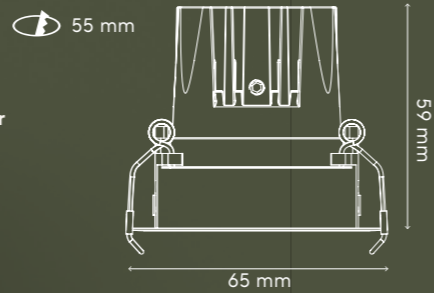
**Colores disponibles | Available colors**

- RAL 9005
- RAL 9003

**Ángulos de apertura**  
Ángulos de apertura  
15° | 24° | 36°



**Temperatura de color**  
Color temperature  
2700K | 3000K



**Características**  
Specifications



**Fuente de luz**  
Light Source COB 160mA 500lm SDCM3 CRI97 On-Off

Ref.	CCT	Ángulo	Color	Ref.	CCT	Ángulo	Color
2240800	2700 K	15°	●	2240855	3000 K	15°	●
11410520	2700 K	24°	●	11410489	3000 K	24°	●
2240817	2700 K	36°	●	2240862	3000 K	36°	●
2240824	2700 K	15°	●	2240879	3000 K	15°	●
2240831	2700 K	24°	●	2240886	3000 K	24°	●
2240848	2700 K	36°	●	2240893	3000 K	36°	●

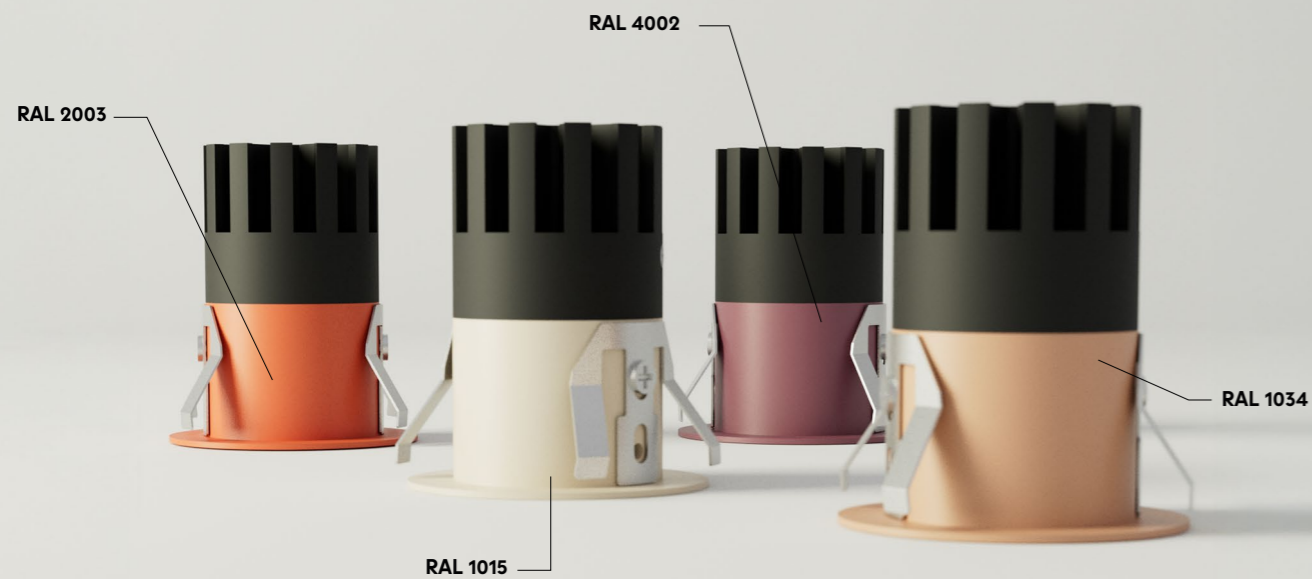
## Driver Módulo LED LED Driver Module

Ref.	P
2238098	12 W
2238104	12 W
11410572	12 W
11410573	12 W
11410574	12 W



## Dotfix Elite

# Personalización sin límites



Customizable in cualquier color de carta RAL.  
Customizable in any RAL color.



# System 48

All the light  
you need

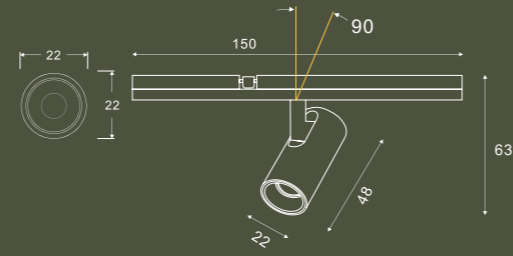


# System 48

Proyector | Projector

## 3w

**Materiales | Materials**  
Aluminio Mate | Matt Aluminium  
Policarbonato | Polycarbonate



Ángulos de apertura  
Ángulos de apertura  
15° | 24° | 36°

Temperatura de color  
Color temperature  
2700K | 3000K

**Características**  
Specifications



**Fuente de luz**  
Light Source

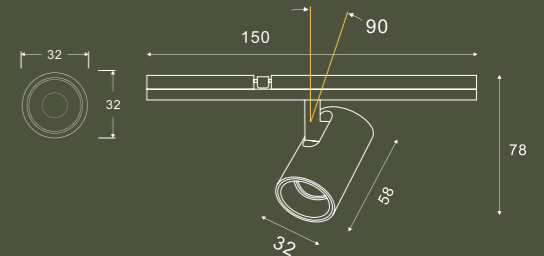
COB 200lm SDCM3 CRI90 On-Off

Ref.	CCT	Ángulo	Color	Ref.	CCT	Ángulo	Color
2242644	2700 K	15°	●	2242682	3000 K	15°	●
2238555	2700 K	24°	●	2238562	3000 K	24°	●
2242651	2700 K	36°	●	2242699	3000 K	36°	●
2242880	2700 K	15°	●	2242927	3000 K	15°	●
2239965	2700 K	24°	●	2239989	3000 K	24°	●
2242897	2700 K	36°	●	2242934	3000 K	36°	●

## 5w

Temperatura de color  
Color temperature  
2700K | 3000K

Ángulos de apertura  
Ángulos de apertura  
15° | 24° | 36°



**Características**  
Specifications



**Fuente de luz**  
Light Source

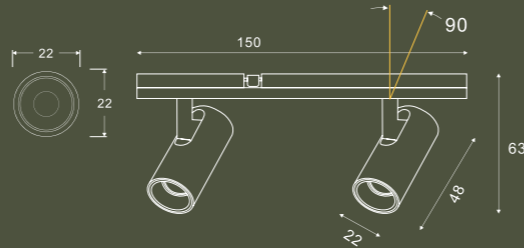
COB 200lm SDCM3 CRI95 On-Off

Ref.	CCT	Ángulo	Color	Ref.	CCT	Ángulo	Color
2242729	2700 K	15°	●	2242767	3000 K	15°	●
2238579	2700 K	24°	●	2238586	3000 K	24°	●
2242736	2700 K	36°	●	2242774	3000 K	36°	●
2242965	2700 K	15°	●	2243009	3000 K	15°	●
2240008	2700 K	24°	●	2240022	3000 K	24°	●
2242972	2700 K	36°	●	2243016	3000 K	36°	●

## 2x3w

Ángulos de apertura  
Ángulos de apertura  
15° | 24° | 36°

Temperatura de color  
Color temperature  
2700K | 3000K



**Características**  
Specifications



**Fuente de luz**  
Light Source

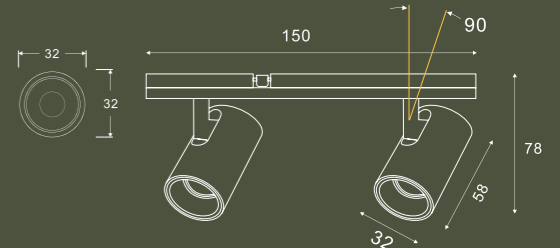
COB 200lm SDCM3 CRI95 On-Off

Ref.	CCT	Ángulo	Color	Ref.	CCT	Ángulo	Color
2242620	2700 K	15°	●	2242668	3000 K	15°	●
2238494	2700 K	24°	●	2238500	3000 K	24°	●
2242637	2700 K	36°	●	2242675	3000 K	36°	●
2242866	2700 K	15°	●	2242903	3000 K	15°	●
2239958	2700 K	24°	●	2239972	3000 K	24°	●
2242873	2700 K	36°	●	2242910	3000 K	36°	●

## 2x5w

Ángulos de apertura  
Ángulos de apertura  
15° | 24° | 36°

Temperatura de color  
Color temperature  
2700K | 3000K



**Características**  
Specifications



**Fuente de luz**  
Light Source

COB 200lm SDCM3 CRI95 On-Off

Ref.	CCT	Ángulo	Color	Ref.	CCT	Ángulo	Color
2242705	2700 K	15°	●	2242743	3000 K	15°	●
2238517	2700 K	24°	●	2238524	3000 K	24°	●
2242712	2700 K	36°	●	2242750	3000 K	36°	●
2242941	2700 K	15°	●	2242989	3000 K	15°	●
2239996	2700 K	24°	●	2240015	3000 K	24°	●
2242958	2700 K	36°	●	2242996	3000 K	36°	●

# System 48

Proyector | Projector

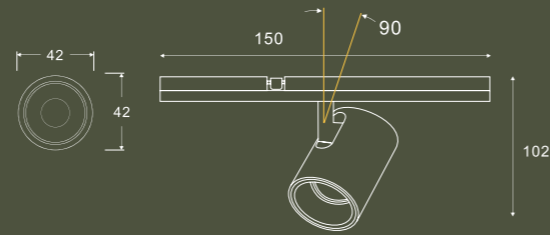
7w

**Materiales | Materials**  
Aluminio Mate | Matt Aluminium

**Temperatura de color**  
Color temperature  
2700K | 3000K



**Colores disponibles**  
Available colors  
● RAL 9005  
● RAL 9003



**Características**  
Specifications



**Fuente de luz**  
Light Source

COB 200lm SDCM3 CRI95 On-Off

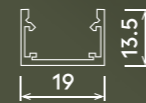
Ref.	CCT	Beam	Color	Ref.	CCT	Beam	Color
2242804	2700 K	15°	●	2242842	3000 K	15°	●
2238593	2700 K	24°	●	2238609	3000 K	24°	●
2242811	2700 K	36°	●	2242859	3000 K	36°	●
2243047	2700 K	15°	●	2243085	3000 K	15°	●
2240046	2700 K	24°	●	2240060	3000 K	24°	●
2243054	2700 K	36°	●	2243092	3000 K	36°	●



## Accesorios

Proyector | Projector

### Superficie Surface

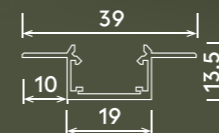



Carril superficie  
1000x19x13.5mm  
2238968  
2239804

Unión 90° V  
Superficie  
2239248  
2239897

Unión 270° V  
Superficie  
2239255  
2239903

Unión 90° H  
Superficie  
2239231  
2239880



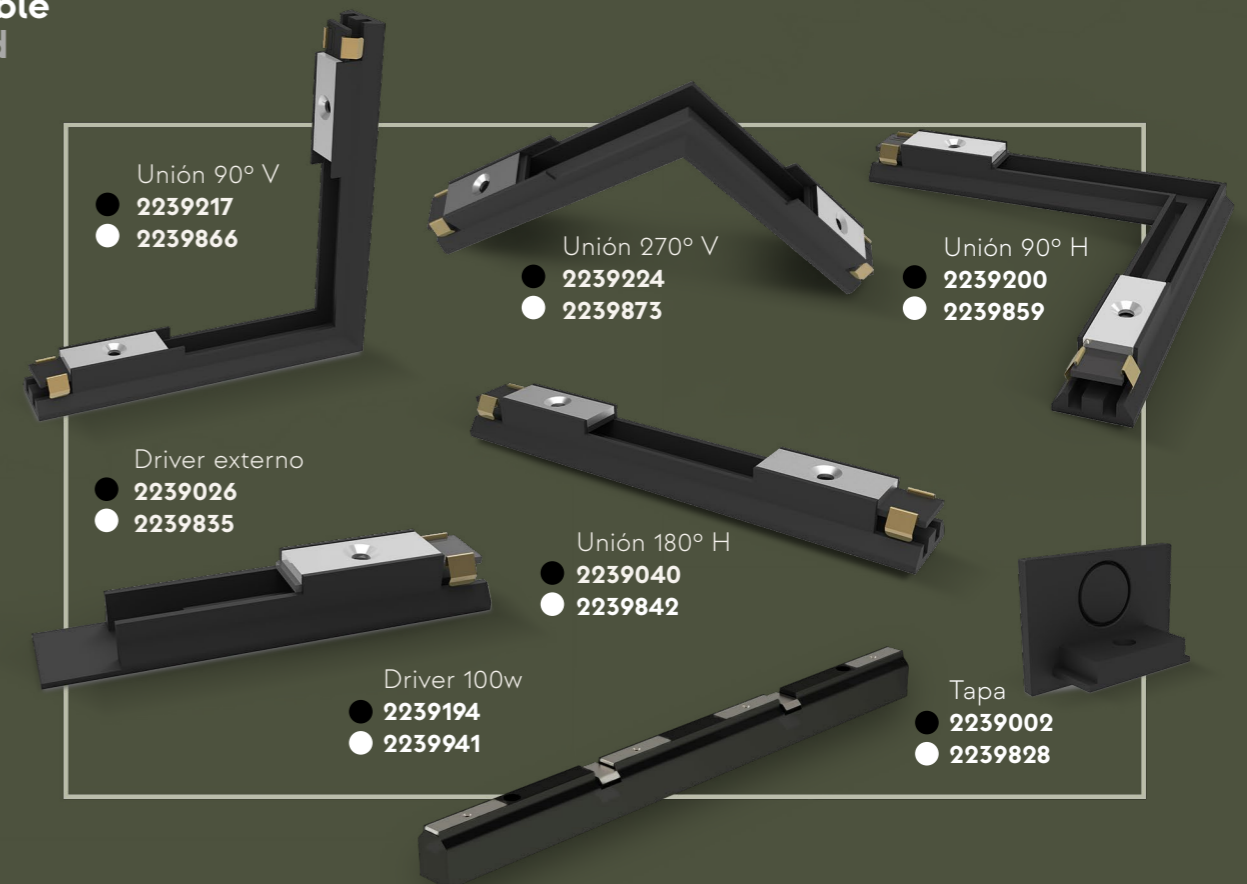
Carril empotrable  
1000x39x13.5mm  
2238975  
2239811

Unión 270° V  
Empotrable  
2239286  
2239934

Unión 90° V  
Empotrable  
2239279  
2239927

Unión 90° H  
Empotrable  
2239262  
2239910

### Empotrable Recessed



Unión 90° V  
● 2239217  
● 2239866

Unión 270° V  
● 2239224  
● 2239873

Unión 90° H  
● 2239200  
● 2239859

Driver externo  
● 2239026  
● 2239835

Unión 180° H  
● 2239040  
● 2239842

Driver 100w  
● 2239194  
● 2239941

Tapa  
● 2239002  
● 2239828

# Axis Elite

Proyector | Projector

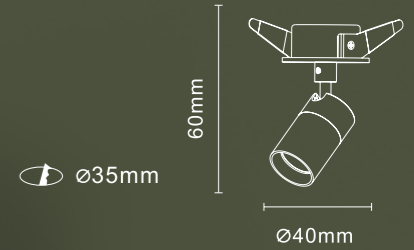
3w

**Materiales | Materials**  
Aluminio Mate | Matt Aluminium

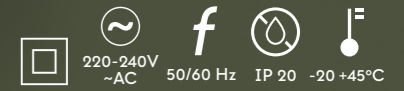
**Colores disponibles**  
Available colors

- RAL 9005
- RAL 9003

**Ángulos de apertura**  
Ángulos de apertura  
15° | 24° | 36°



**Características**  
Specifications



**Fuente de luz**  
Light Source

I  
COB 160mA 190lm SDCM3 CRI97 On-Off

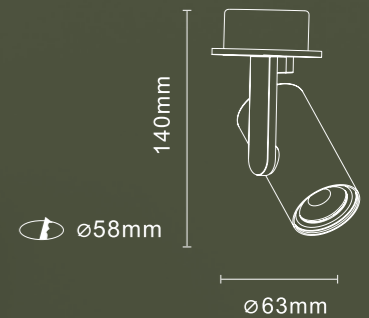
Ref.	CCT	Ángulo	Color	Ref.	CCT	Ángulo	Color
2242385	2700 K	15°	●	2242408	3000 K	15°	●
11410588	2700 K	24°	●	11410589	3000 K	24°	●
2242392	2700 K	36°	●	2242415	3000 K	36°	●
2242422	2700 K	15°	●	2242446	3000 K	15°	●
11410590	2700 K	24°	●	11410591	3000 K	24°	●
2242439	2700 K	36°	●	2242453	3000 K	36°	●

10w

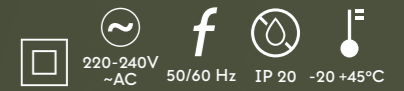
**Colores disponibles**  
Available colors

- RAL 9005
- RAL 9003

**Ángulos de apertura**  
Ángulos de apertura  
15° | 24° | 36°



**Características**  
Specifications




**Fuente de luz**  
Light Source

I  
COB 160mA 800lm SDCM3 CRI97 On-Off


Ref.	CCT	Ángulo	Color	Ref.	CCT	Ángulo	Color
2242460	2700 K	15°	●	2242484	3000 K	15°	●
11410592	2700 K	24°	●	11410593	3000 K	24°	●
2242477	2700 K	36°	●	2242491	3000 K	36°	●
2242507	2700 K	15°	●	2242521	3000 K	15°	●
11410594	2700 K	24°	●	11410595	3000 K	24°	●
2242514	2700 K	36°	●	2242538	3000 K	36°	●

## Axis Elite

# Personalización sin límites



Customizable en cualquier color de carta RAL.  
Customizable in any RAL color.



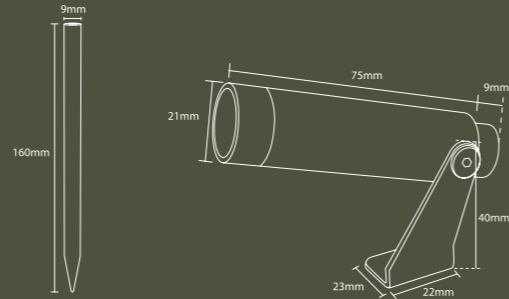
# Thin Elite

2w



**Materiales | Materials**  
 Monocromático  
 Monochromatic  
 Aluminio Mate  
 Matt Aluminium

Proyector de exterior | Outdoor projector



**Características**  
 Specifications



**Fuente de luz**  
 Light Source


SMD 130lm SDCM3 CRI90 On-Off

Ángulos de apertura  
 Ángulos de apertura  
 15° | 24° | 36° | 60°

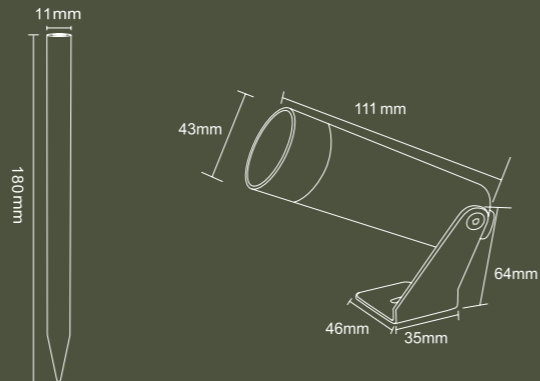
Ref.	CCT	Color
2240961	2700 K	15°
11410608	2700 K	24°
2240978	2700 K	36°
2240985	2700 K	60°



6w



Ángulos de apertura  
 Ángulos de apertura  
 15° | 24° | 36° | 60°



**Características**  
 Specifications



**Fuente de luz**  
 Light Source

COB 300lm SDCM3 CRI90 On-Off

Ref.	CCT	Color	Ref.	CCT	Color
2240992	2700 K	15°	2244242	2700 K	15°
11410607	2700 K	24°	2244235	2700 K	24°
2241005	2700 K	36°	2244259	2700 K	36°
2241012	2700 K	60°	2244266	2700 K	60°

## Accesorios | Accessories

2w



Tija  
 Ref. 2237480

Estaca  
 Ref. 2237473

Base  
 Ref. 2237497

6w



Tija cierre  
 Ref. 2237435

Tija base  
 Ref. 2237466

Estaca  
 Ref. 2237442



Tija cierre  
 Ref. 2237435

Tija base  
 Ref. 11410615


Tija base  
 Ref. 2237466

Base  
 Ref. 2237459

## Thin Elite

# Personalización sin límites

Customizable en cualquier color de carta RAL.  
Customizable in any RAL color.



ESP

Combina **diseño y funcionalidad** para transformar cualquier espacio exterior en un ambiente elegante y seguro. Con un acabado sofisticado y gran durabilidad, es la solución perfecta para resaltar caminos, muros o zonas de paso, creando atmósferas acogedoras y modernas en jardines, fincas y proyectos arquitectónicos al aire libre.

ENG

Combines **design and functionality** to transform any outdoor space into an elegant and safe environment. With a sophisticated finish and outstanding durability, it is the perfect solution to highlight pathways, walls, or walkways, creating warm and modern atmospheres in gardens, estates, and outdoor architectural projects.

# Cobsoil

## Elite

# Cobsoil Elite

Empotrable de suelo | Ground recessed

Empotrable de suelo | Ground recessed

1w

**Materiales | Materials**  
Acero inoxidable, latón y aluminio negro  
Stainless steel, brass and black aluminium

**Características  
Specifications**



**Fuente de luz**


Light Source IK10 COB 80lm SDCM3 CRI80 On-Off

Ref.	Beam	Color	Cover
2243719	15°	●	1
2243726	36°	●	1
2235721	60°	●	1
2244143	Opal	●	1
2243740	15°	●	1
2243757	36°	●	1
2243733	60°	●	1
2244150	Opal	●	1
2243771	15°	●	1
2243788	36°	●	1
2243764	60°	●	1
2244167	Opal	●	1
2243856	-	●	2
2243863	-	●	3
2243870	-	●	4
2243887	-	●	2
2243894	-	●	3
2243900	-	●	4
2243917	-	●	2
2243924	-	●	3
2243931	-	●	4

**ESP**  
Una lámpara empotrable única y personalizable, pensada para realzar tus espacios. Resistente y elegante, se adapta a jardines, caminos o interiores con un toque de diseño exclusivo.

**ENG**  
A unique and customizable recessed lamp, designed to enhance your spaces. Resistant and stylish, it adapts to gardens, pathways or interiors with an exclusive design touch.

**Piezas | Piezas**  
Empotrable | Protector | Cover  
Spotlight | Protector | Cover



2.5w

**Materiales | Materials**  
Acero inoxidable, latón y aluminio negro  
Stainless steel, brass and black aluminium

**Características  
Specifications**



**Fuente de luz**


Light Source IK10 COB 130lm SDCM3 CRI80 On-Off

Ref.	Beam	Color	Cover
2235974	15°	●	1
2243375	36°	●	1
2243382	60°	●	1
2244174	Opal	●	1
2243399	15°	●	1
2243405	36°	●	1
2243412	60°	●	1
2244181	Opal	●	1
2243429	15°	●	1
2243436	36°	●	1
2243443	60°	●	1
2244198	Opal	●	1
2243450	-	●	2
2243467	-	●	3
2243474	-	●	4
2243481	-	●	2
2243498	-	●	3
2243504	-	●	4
2243511	-	●	2
2243528	-	●	3
2243535	-	●	4

**ESP**  
Una lámpara empotrable única y personalizable, pensada para realzar tus espacios. Resistente y elegante, se adapta a jardines, caminos o interiores con un toque de diseño exclusivo.

**ENG**  
A unique and customizable recessed lamp, designed to enhance your spaces. Resistant and stylish, it adapts to gardens, pathways or interiors with an exclusive design touch.

**Piezas | Piezas**  
Empotrable | Protector | Cover  
Spotlight | Protector | Cover




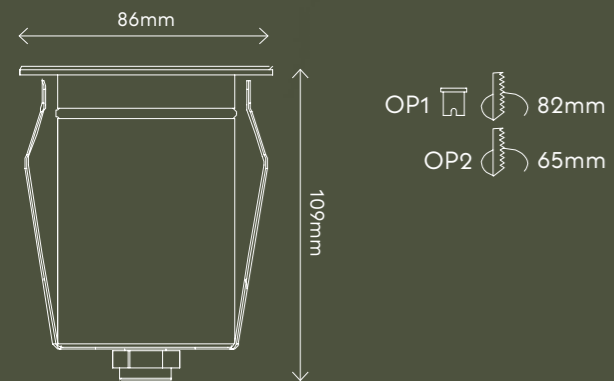
# Cobsoil Elite

6w

**Materiales | Materials**  
Acero 316, latón y aluminio negro  
Stainless steel, brass and black aluminium



**Temperatura de color**  
Color temperature  
2700K



Empotrable de suelo | Ground recessed

**Características**  
Specifications



**Fuente de luz**

Light Source IK10 COB 520lm SDCM3 CRI80 On-Off

Ref.	Beam	Color	Cover
2237015	15°	●	1
2243542	36°	●	1
2243559	60°	●	1
2244204	Opal	●	1
2243566	15°	●	1
2243573	36°	●	1
2243580	60°	●	1
2244211	Opal	●	1
2243597	15°	●	1
2243603	36°	●	1
2243610	60°	●	1
2244228	Opal	●	1
2243627	-	●	2
2243634	-	●	3
2243641	-	●	4
2243658	-	●	2
2243665	-	●	3
2243672	-	●	4
2243689	-	●	2
2243696	-	●	3
2243702	-	●	4

**ESP**  
Una lámpara empotrable única y personalizable, pensada para realzar tus espacios. Resistente y elegante, se adapta a jardines, caminos o interiores con un toque de diseño exclusivo.

**ENG**  
A unique and customizable recessed lamp, designed to enhance your spaces. Resistant and stylish, it adapts to gardens, pathways or interiors with an exclusive design touch.

**Piezas | Piezas**  
Empotrable | Protector | Cover  
Spotlight | Protector | Cover



# Orbe

Details  
that matter

# Orbe

1.5w

**Materiales | Materials**  
Aluminio Mate | Matt Aluminium  
Latón | Brass



Ángulos de apertura  
Ángulos de apertura  
15° | 36°

Temperatura de color  
Color temperature  
2700K


**Características**  
Specifications



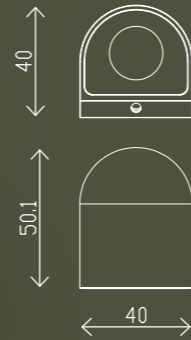
**Fuente de luz**  
Light Source

SMD 115lm SDCM3 CRI80 On-Off

Ref.	Color
2238791	15°
2238807	15°
2238784	15°
2238821	36°
2238814	36°
2238838	36°



Aplique | Wall Lamp



1.5w

Temperatura de color  
Color temperature  
2700K

Ángulos de apertura  
Ángulos de apertura  
15° | 36°




**Características**  
Specifications



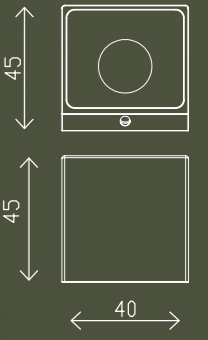
**Fuente de luz**  
Light Source

SMD 115lm SDCM3 CRI80 On-Off

Ref.	Color
2238906	15°
2238913	15°
2238920	15°
2238937	36°
2238944	36°
2238951	36°




Aplique | Wall Lamp



1.5w

Temperatura de color  
Color temperature  
2700K

Ángulos de apertura  
Ángulos de apertura  
15° | 36°



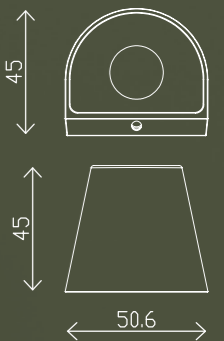

**Características**  
Specifications



**Fuente de luz**  
Light Source

SMD 115lm SDCM3 CRI80 On-Off


Ref.	Color
2238845	15°
2238852	15°
2238869	15°
2238876	36°
2238883	36°
2238890	36°



# Orbe

## Personalización sin límites

Customizable in cualquier color de carta RAL.  
Customizable in any RAL color.





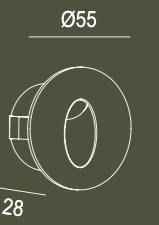
# Bely Elite

Bañador | Wall Washer

1w

**Materiales | Materials**  
 Latón | Brass  
 Aluminio Mate | Matt Aluminum

**Temperatura de color**  
 Color temperature  
**2700K**



**Características**  
 Specifications



**Fuente de luz**  
 Light Source

SMD 80lm SDCM3 CRI80 On-Off

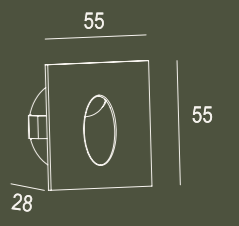

Ref.	Beam Angle	Color
11410529	60°	White
11410533	60°	Brass
11410535	60°	Black



1w

**Materiales | Materials**  
 Latón | Brass  
 Aluminio Mate | Matt Aluminum

**Temperatura de color**  
 Color temperature  
**2700K**



**Características**  
 Specifications



**Fuente de luz**  
 Light Source

SMD 80lm SDCM3 CRI80 On-Off

Ref.	Beam Angle	Color
11410537	60°	White
11410541	60°	Brass
11410543	60°	Black

